



Contribución Tributaria Total Chile 2021

Mayo 2021





La creación de valor sostenible y a largo plazo para las comunidades se ven directamente influenciados por una correcta y transparente gestión tributaria por parte de las empresas.

Somos la empresa eléctrica privada más grande del país y estamos conscientes de nuestro importante rol en contribuir al progreso sostenible de Chile que incluye ser facilitadores del proceso de descarbonización de la matriz eléctrica, a través de inversiones en energías renovables, y de la electrificación del país, fomentando el consumo de electricidad para sustituir la combustión de combustibles fósiles con el fin de alcanzar el objetivo de la carbono neutralidad del país, creando oportunidades laborales y un adecuado crecimiento en el largo plazo, todo vinculado a una contribución fiscal adecuada. Los impuestos pagados son un mecanismo de redistribución de la riqueza que permite el desarrollo económico y social de las comunidades donde estamos presente.

Los impuestos que pagan las empresas toman un rol importante en el desarrollo sostenible de las comunidades y también de todos nuestros Stakeholders. Entendemos la transparencia fiscal como un factor que favorece el desarrollo sostenible. La adopción de una estrategia tributaria clara y pública, un sólido sistema de control y gestión de riesgos y de cumplimiento tributario son elementos clave de nuestra estrategia.

Enel Chile, como parte del Grupo Enel, publica su informe de Contribución Tributaria Total, brindando información sobre todos los impuestos pagados a nuestros Stakeholders destacando la importancia que nuestra empresa le asigna a la materia tributaria y su rol social como un aporte significativo a las comunidades.

Esta es una de las mejores prácticas a nivel internacional que hemos traído al país, esperando que el resto de los integrantes del mercado chileno puedan replicar para que el país pueda seguir siendo cada vez más un referente en materias ESG en la región.



Giuseppe Turchiarelli

CFO, Enel Chile

Contenido

1. Principios, administración y estrategia tributaria de Enel Chile	4
Enfoque de transparencia fiscal.	5
Gestión, Control y Administración de riesgos fiscales.	10
Relación transparente con las partes interesadas	12
2. Antecedentes y objeto del presente informe.	13
Objeto y Alcance.	14
Metodología.	15
3. Resumen Ejecutivo.	20
4. CTT en Chile en el ejercicio 2021.	24
Contribución tributaria total 2021.	25
Análisis de los Impuestos soportados.	26
Análisis de los Impuestos recaudados.	31
Indicadores CTT.	33
5. Indicadores Comparativos.	38
Tasa impositiva efectiva del impuesto sobre sociedades.	39
Comparativa del ETR de Enel Chile con otras sociedades en Chile.	40
Conciliación entre el tipo nominal y la tasa impositiva efectiva de Enel Chile.	41
La Contribución Tributaria de Enel Chile en términos económicos y sociales.	42
6. Otros pagos a la administración pública.	43
Otros pagos realizados a las Administraciones Públicas.	44
7. Anexos.	45
Anexo I: CTT de Enel Chile en el ejercicio 2020.	46
Anexo II: Lista de impuestos.	47
Anexo III: Metodología del análisis comparativo del tipo efectivo en el Impuesto sobre sociedades.	48



1. Principios, administración y estrategia tributaria de Enel Chile



Enfoque de transparencia fiscal*

Enel Chile es un grupo industrial cuya actividad principal es la generación, distribución y comercialización de energía. La elección de los países en los que opera el Grupo esta basada en evaluaciones comerciales.

Estrategia fiscal

Desde 2017, el Grupo Enel ha adoptado una estrategia fiscal, que fue aprobada por el Consejo de Administración de Enel Chile en 2020, como un conjunto de principios y lineamientos inspirados en valores de transparencia y legalidad, la cual se encuentra publicada en el sitio web: www.enel.cl. Las filiales del Grupo están obligadas a adoptar la estrategia fiscal aprobada por la Compañía Matriz, asumiendo así la responsabilidad de asegurar su reconocimiento y aplicación.

Objetivos de la estrategia fiscal

El Consejo de Administración de Enel define la estrategia fiscal de todo el Grupo, con el objetivo de garantizar una gestión fiscal uniforme para todas las entidades implicadas. La estrategia se sustenta en el siguiente enfoque:

- ✓ determinación y liquidación correcta y oportuna de los impuestos adeudados conforme a la ley y cumplimiento de las obligaciones respectivas;
- ✓ la correcta gestión del riesgo tributario, que es el riesgo incurrido por la infracción de las normas tributarias o abuso de los principios y propósitos del sistema tributario.



Enfoque de transparencia fiscal

Principios de la estrategia fiscal

Los principios de la estrategia fiscal son los lineamientos de las empresas del Grupo, que sustentan sus operaciones comerciales en la gestión de la variable fiscal. Los principios también requieren la adopción de procesos adecuados para asegurar su efectividad y aplicación.



Valores

Conforme a la propia estrategia de sostenibilidad, el Grupo actúa según los valores de honestidad y de integridad en la gestión de la actividad fiscal, siendo consciente del hecho que los ingresos derivados del pago de impuestos constituyen una de las principales contribuciones al desarrollo económico y social de los países donde el Grupo opera.



Legalidad

El Grupo promueve un comportamiento orientado hacia el respeto de las normativas fiscales que se aplican en los países donde opera y a interpretarlas de tal manera que la gestión del riesgo fiscal sea responsable, con el fin de poder satisfacer los intereses de todos los stakeholders.



Tone at the top

El Consejo de Administración define la estrategia fiscal del Grupo Enel y garantiza su aplicación dentro del Grupo, asumiendo el rol y la responsabilidad de guiar la difusión de una cultura empresarial basada en los valores de la honestidad e integridad y en el principio de legalidad.



Transparencia

El Grupo mantiene una relación colaborativa y transparente con la autoridad fiscal, asegurándose, entre otras cosas, que esta última pueda comprender plenamente los hechos que subyacen la aplicación de las normas fiscales.



Shareholder value

El Grupo considera los impuestos como un coste de la actividad empresarial y como tal, deben ser gestionados respetando el principio de legalidad, con el fin de salvaguardar el patrimonio social y de perseguir el interés primario de la creación de valor para los accionistas a mediano y a largo plazo.

Enfoque de transparencia fiscal

Administración

El Grupo Enel vela para que la estrategia fiscal sea reconocida y aplicada dentro de la Compañía a través de los órganos de gobierno. Su interpretación queda a cargo de la Compañía Matriz, a través de la Unidad de impuestos, que también gestiona sus actualizaciones periódicas.

Cumplimiento

Las entidades del Grupo deben respetar el principio de legalidad, mediante la rápida aplicación de las leyes fiscales de los países donde opera el Grupo, para asegurar que se respeten los términos, espíritu y finalidad de la norma o sistema fiscal aplicable. Por otra parte, el Grupo Enel no realiza conductas u operaciones nacionales o transfronterizas que resulten en construcciones puramente artificiales, que no reflejen la realidad económica y de las que sea razonable esperar ventajas fiscales indebidas, cuando entren en conflicto con el propósito o espíritu de disposiciones fiscales o sistema en cuestión y dan lugar una doble deducción, no inclusión o doble no imposición, incluso como resultado de cualquier divergencia entre los sistemas fiscales de diferentes jurisdicciones.



Enfoque de transparencia fiscal

Transacciones entre empresas

Las relaciones entre las entidades del Grupo se determinan, para fines fiscales, en conformidad con el arm's length principle, (principio de plena competencia) como enunciado en ámbito OCDE (Model Tax Convention e Transfer Pricing Guidelines), con la finalidad de alinear, lo más correctamente posible, las condiciones y los precios de transferencia con los lugares de creación del valor en el ámbito del Grupo. Cuando las entidades del Grupo operan en países en los que no son reconocidas las reglas de derivación OCDE, las políticas de precios de transferencia tendrán un doble objetivo: por un lado, asegurar coherencia entre el lugar de producción del valor y el lugar de tasación y, por el otro, evitar fenómenos de doble imposición. Para contener los riesgos fiscales, el Grupo Enel, en compatibilidad con la disciplina aplicable, promueve la estipulación del ruling con las autoridades fiscales locales, con el objetivo de definir métodos de determinación de precios de transferencia, de atribución de útiles y pérdidas a los establecimientos permanentes y de aplicación de las normas relativas a los flujos cross-border entre entidades del Grupo.



Enfoque de transparencia fiscal

Jurisdicciones con impuestos bajos

El Grupo Enel no pone en acto comportamientos ni realiza operaciones, locales o cross-border, que se traduzcan en construcciones de total artificio, que no reflejen la realidad económica y de las cuales sea razonable obtener ventajas fiscales indebidas, por estar en contraste con las finalidades y el espíritu de las disposiciones y del ordenamiento tributario de referencia, generando fenómenos de doble deducción, deducción/no inclusión o doble no imposición, a su vez como resultado de las asimetrías entre los sistemas impositivos de las diferentes jurisdicciones involucradas.

Gestión de la fiscalidad

Al reconocer que el modo más eficaz para garantizar la conformidad de la propia labor con la disciplina fiscal pertinente, es el que consiste en adoptar un sistema de control interno adecuado, el Grupo implementa y aplica en el Sistema de Control Interno y de Gestión de Riesgos (SCIGR) – a partir de Enel Spa, empresa principal del Grupo, hasta extenderlo progresivamente en aquellas sociedades de importancia significativa – un Tax Control Framework, en consonancia con las indicaciones de la OCDE. Se asegura que las unidades del Grupo que gestionan la fiscalidad (desde la Holding hasta las entidades, cuando existen), tengan en dotación los recursos (humanos, materiales, financieros) y de relevancia organizativa apta para garantizar el desarrollo de las relativas funciones. El Grupo utiliza tecnología en ámbito fiscal, para maximizar la calidad y la exactitud de los datos que respaldan la gestión de la fiscalidad y las relativas declaraciones.



Gestión, Control y Administración de riesgos fiscales

Cuerpo de administración

En el modelo organizativo de Enel, la unidad de Asuntos Tributarios tiene la tarea, entre otras cosas, de desarrollar la estrategia fiscal del Grupo, identificar, analizar y gestionar las distintas iniciativas de optimización, monitorizar las cuestiones fiscales clave y dar su apoyo a las distintas Líneas de Negocio. Paralelamente a la Función Holding, las unidades de Asuntos Tributarios de los distintos países, actuando de acuerdo con los valores y principios de la estrategia fiscal planteada por la Holding, son las responsables de gestionar el cumplimiento, la planificación fiscal y el seguimiento fiscal a nivel local.

Organización

El Grupo Enel ha adoptado un conjunto de reglas, procedimientos y estándares que forman parte del sistema de organización y control más amplio del Grupo y que se consideran puntos de referencia clave que todas las partes, dependiendo del tipo de relación con el Grupo, deben seguir¹. Las diversas políticas y procedimientos aplicables tanto a nivel de Grupo como a nivel de país rigen las actividades, así como sus procedimientos de gestión y responsabilidades de la unidad de Asuntos Tributarios incluso en relación con otras funciones corporativas. Estos documentos se publican en la intranet de la empresa y son accesibles para todos los trabajadores de Enel; ellas forman las reglas generales de conducta aplicables dentro del Grupo en el desarrollo de las correspondientes actividades. Específicamente en relación con la fiscalidad, adicionalmente a la estrategia fiscal existen documentos organizativos específicos (tanto a nivel global como local) en relación con los procesos de cumplimiento tributario, planificación tributaria, monitoreo tributario, precios de transferencia y gestión del riesgo tributario.

¹ Por ejemplo: Código de Ética; Plan de tolerancia cero a la corrupción; Programa de Cumplimiento Global de Enel (EGCP por sus siglas en Inglés), políticas, modelos y procedimientos corporativos; la estrategia fiscal; el Sistema de Control Interno y Gestión de Riesgos; el sistema de proxy; el sistema de sanciones a que se refiere el national collective bargaining agreement (o También CCNL) aplicable; cualquier otra documentación relacionada con los sistemas de control actuales; las normas contables pertinentes; procedimientos y aplicaciones informáticas.

Las unidades de Asuntos Tributarios deben tener el tamaño apropiado y estar equipadas con las habilidades necesarias para desempeñar el rol de un centro de análisis de toma de decisiones dentro de los procesos de gobierno y negocios, además del rol de supervisar el desempeño. Para ello, se ponen en marcha iniciativas de formación específicas y continuas en materia fiscal tanto a nivel nacional como global, con reuniones periódicas entre todos los Responsables Tributarios del Grupo para asegurar la adecuada alineación.



Gestión, Control y Administración de riesgos fiscales

Riesgos fiscales

El Grupo cuenta con un Tax Control Framework (Marco de Control Fiscal, TCF por sus siglas en inglés) cuyo principal objetivo es el de proveer una dirección unívoca y coherente a las unidades Fiscales para adoptar un enfoque correcto y eficaz de la gestión del riesgo fiscal en el ámbito del Grupo. El marco establece pautas y normas metodológicas para evaluar, controlar y gestionar de forma coherente el riesgo fiscal relevante para las sociedades del Grupo, de acuerdo con los principios y directrices marcados por la estrategia fiscal y la Política de Riesgos Tributarios, y con la conciencia de que Las empresas del grupo que operan en diferentes jurisdicciones deben adoptar el TCF respetando el contexto corporativo específico y las regulaciones nacionales de cada país individual en cuestión.

En este sentido, el Grupo ha adoptado una Política de Riesgo Fiscal cuyo principal objetivo es brindar una orientación inequívoca y consistente a las unidades tributarias en la implementación del TCF a nivel local.

En línea con los principios y las directrices definidas en la estrategia fiscal, el Grupo Enel persigue el objetivo de gestionar proactivamente el riesgo fiscal y cree que la adopción de un TCF puede garantizar la detección oportuna, la correcta medición y el control del riesgo fiscal..

La tarea del TCF es identificar las fuentes de riesgo tributario con el fin de cumplir con la interpretación de la normativa tributaria, al tiempo que mapea los respectivos procesos y actividades para conformar una red de detectores de riesgo, que se asociarán con las medidas de control resultantes.

En particular, dado que el conjunto de detectores y medidas de control identifica fuentes de riesgo, el TCF puede realizar un amplio espectro de control. Por tanto, cualquier materialización del riesgo fiscal puede ser interceptado y gestionado por cada Unidad Tributaria en cuestión.

La efectividad y las actualizaciones continuas del TCF se aseguran a través del monitoreo periódico del mapeo de riesgos, los procesos de auditoría interna regulares, así como a través de los sistemas de autoridad tributaria establecidos bajo los regímenes de cumplimiento cooperativo (cuando se implementen).

Los resultados del seguimiento de los riesgos fiscales se ponen periódicamente en conocimiento de las Funciones y órganos sociales competentes, incluso para establecer la forma más adecuada de mitigar dichos riesgos. Con respecto a las posiciones tributarias inciertas significativas, se debe hacer referencia a la información y comentarios proporcionados en el Informe Anual Integrado 2021.

Mecanismo para los informes de las partes interesadas

Para el Grupo Enel, el cumplimiento fiscal se considera un aspecto clave de la gestión ética y responsable de la Compañía. Como tal, las infracciones que se pueden informar a través de los canales internos de la Compañía también incluyen las relacionadas con los impuestos. El Código Ético del Grupo es el marco de la “gestión ética” en el que opera Enel, ligado también plenamente a la estrategia fiscal. Existen disposiciones apropiadas sobre violaciones al Código de Ética para asegurar su implementación efectiva, y estos requisitos también deben ser considerados para cubrir las disposiciones de la estrategia tributaria.

Relación transparente con las partes interesadas

El Grupo Enel vela por la transparencia e integridad en sus relaciones con las autoridades fiscales, en caso de auditorías tanto de las empresas del Grupo como de terceros. Para consolidar esta transparencia con las autoridades fiscales, el Grupo Enel promueve la participación en esquemas de Cumplimiento Cooperativo para las empresas que integran los requisitos de sus respectivas normativas nacionales con el fin de fortalecer sus relaciones. También cumple con las disposiciones de documentación de (Procedimiento de Acuerdo Mutuo, MAP por sus siglas en inglés), que cuentan precios de transferencia de acuerdo con los Lineamientos de la OCDE, adoptando el “three-tiered approach (ó enfoque de tres niveles en español) que se divide en: Archivo Maestro, Archivo Local e Informe Country-by-Country. Además, para evitar la doble imposición, el Grupo promueve procedimientos de mutuo acuerdo para la solución de controversias internacionales denominados Mutual Agreement Procedure con la participación directa de las autoridades fiscales de los países contratantes. Por último, Enel actúa de forma coherente con un enfoque transparente y colaborativo con todas las instituciones y asociaciones para apoyar el desarrollo de sistemas fiscales eficaces en los distintos países donde opera.


En 2019, Enel se unió al European Business Tax Forum (EBTF), una asociación que tiene como objetivo facilitar el debate público sobre fiscalidad proporcionando una perspectiva equilibrada e integral de los impuestos que pagan las empresas. Este objetivo se persigue, en particular, proporcionando información y datos fiscales a las distintas partes interesadas. El Foro ha publicado dos estudios relacionados con la Contribución Tributaria Total UE / AELC para los años 2018 y 2019, que están disponibles en el sitio web de la asociación (ebtforum.org) y que informan los datos agregados para los distintos tipos de impuestos pagados por las mayores Empresas multinacionales europeas por facturación y / o por capitalización bursátil, así como, para el año 2019, una sección dedicada al informe Country-by-Country.



EUROPEAN BUSINESS TAX FORUM

"European business engaging in the public tax debate"

2. Antecedentes y objeto del presente informe



Antecedentes y objeto del presente informe

Objeto y alcance

La red global de PwC a través de diferentes estudios está interesada en crear, mantener, y fortalecer enlaces entre compañías y gobiernos, así como también entre compañías y la sociedad. Mientras las acciones de las compañías, sin distinción del sector industrial al que pertenecen, están siendo cada vez más expuestas al escrutinio, es esencial facilitar el diálogo entre diferentes participantes, promover fuertes valores y principios, e innovar mediante el intercambio de análisis e ideas.

El objeto del presente informe es la obtención y el análisis de los datos relativos a la Contribución Tributaria Total de Enel Chile para los ejercicios 2020 y 2021.

Los datos relativos al ejercicio 2021, así como los análisis de perfiles de contribución y de indicadores han sido comparados con los datos equivalentes para 2020, analizando la tendencia resultante.

La contribución realizada por las actividades de Enel al presupuesto chileno, y la forma en la que su contribución tributaria es distribuida, es actualmente un tema de debate socio-económico.

En este contexto, y de conformidad con lo señalado en la estrategia fiscal de Enel, que se declara al público y se comparte en el sitio web oficial de la compañía, el cumplimiento de la legislación fiscal vigente en cada momento forma parte de los principios que inspiran la responsabilidad corporativa de Enel, el cual es de suma importancia para la compañía.

Enel decide desglosar de forma pública este reporte de Contribución Tributaria Total, para reflejar la importancia otorgada por el Grupo a los asuntos fiscales y de su nivel de compromiso con los principales grupos de interés. La información disponible en este reporte permite efectivamente identificar, medir y comunicar el activo empresarial que representa la contribución tributaria de Enel y tenga un impacto significativo en su valor reputacional.

“
Explicar adecuadamente
la importancia de la
contribución tributaria
de Enel es una prioridad
para la Compañía desde
el punto de vista de
transparencia y
Responsabilidad Social
Corporativa

Antecedentes y objeto del presente informe

En este sentido, este informe pretende aportar una dimensión más amplia al concepto de Responsabilidad Social Corporativa, poniendo en valor la función social que se deriva de la aportación tributaria de Enel.

La forma de presentación de la información fiscal de este informe, tiene el propósito de dotar de mayor versatilidad e integridad a dicha información tributaria, de tal forma que pueda ser presentada de acuerdo con los parámetros que exigen los diferentes grupos de interés.

La data compilada por PwC – TLS incluye información recibida de Enel Chile, que ha extraído de su sistema informático y de sus procedimientos de trabajo internos. Nuestro trabajo ha consistido en el análisis de la información suministrada por Enel y en el control de la coherencia de tendencias y magnitudes, no habiendo verificado ni auditado la procedencia de los mismos.



En relación con lo anterior, el presente informe se basa en las cifras de contribución tributaria facilitadas durante los meses de marzo y abril. Nuestro trabajo de campo finalizó el 26 de mayo, pudiendo haber ocurrido hechos significativos con posterioridad a esta última fecha que no estarían recogidos en este informe

Metodología.

La metodología Contribución Tributaria Total o Total Tax Contribution (en adelante referida como CTT) mide el impacto total que representa el pago de impuestos por parte de una compañía. La metodología es sencilla en concepto, sin tecnicismo tributario y por lo tanto relativamente fácil de entender para aquellos con conocimientos limitados de impuestos.

CTT es un marco universal que busca proporcionar un preciso e inmediato resumen de los impuestos pagados por la compañía en las jurisdicciones en las que opera. Se lleva a cabo a través de la preparación de reportes que contienen parámetros e indicadores que explican las significativas contribuciones fiscales de la compañía.

La metodología está basada en dos criterios esenciales: la definición de un impuesto y la distinción entre impuestos que suponen un coste para Enel (Impuestos soportados) e impuestos que la compañía recauda en nombre del gobierno (Impuestos recaudados). La metodología también puede abarcar “otros pagos” al gobierno.

Los aspectos esenciales a tener en cuenta en esta metodología, son los siguientes:

Antecedentes y objeto del presente informe

1. Distingue entre impuestos que suponen un coste para Enel Chile y los impuestos que recauda.

Los **Impuestos soportados** son aquellos impuestos que Enel ha pagado a las autoridades chilenas. Estos impuestos son los que han supuesto un coste efectivo para Enel, como por ejemplo impuestos sobre beneficios, contribuciones sociales, impuestos sobre propiedades, etc.

Los **Impuestos recaudados** son aquellos que han sido ingresados como consecuencia de la actividad económica de Enel, sin suponer un coste para la compañía distinto del de su gestión. En este caso la compañía hace retenciones en nombre del gobierno, por ejemplo, impuestos asociados al empleo.

Sin embargo, dichas cantidades son ingresadas en las arcas públicas como consecuencia de la actividad económica que desarrolla Enel, por lo que deben computarse en el análisis de la contribución tributaria que la Compañía realiza.

Algunos impuestos aparecen tanto como Impuestos recaudados como soportados, ya sea por su naturaleza (por ejemplo, el IVA no recuperable es considerado un impuesto soportado y el IVA neto, que contiene impuestos incurridos por los productos/servicios ofrecidos por Enel Chile es considerado un impuesto recaudado) o por su incidencia (por ejemplo, impuesto a las estampillas pagado por la compañía es un impuesto soportado, mientras que el impuesto a las estampillas retenido a los clientes de la compañía es un impuesto recaudado).

En este sentido, la metodología CTT de PwC es consistente con la aproximación de la OCDE que pone en valor la relevancia del papel de los grupos empresariales en el sistema tributario tanto como contribuyentes de impuestos que suponen un coste (“Legal Tax Liability”) como “recaudadores” de impuestos en nombre de otros (“Legal Remittance Responsibility”), contenida en el papel de trabajo número 32. “Legal tax liability, remittance responsibility and tax incidence”.

2. Como los impuestos reciben distintas denominaciones en función de los países, los Impuestos soportados y recaudados se organizan en 5 grandes categorías:

La Contribución Total Tributaria ha sido usada por compañías de diferentes jurisdicciones. Dado que los impuestos tienen diferentes nombres en los diferentes países, PwC ha identificado 5 grupos bases bajo los cuales los Impuestos recaudados y soportados pueden ser categorizados (“the five P’s”):



Fuente: PwC

Antecedentes y objeto del presente informe

(i) Impuesto sobre beneficios: se incluyen Impuestos soportados sobre los beneficios obtenidos por las compañías como el impuesto sobre sociedades, el impuesto sobre actividades económicas e Impuestos recaudados como retenciones por pagos a terceros.

(ii) Impuestos sobre propiedades: son impuestos sobre la titularidad, venta, transferencia u ocupación de la propiedad. Esto puede incluir Impuestos soportados (por ejemplo, impuestos en la tenencia y uso de la propiedad) e Impuestos recaudados (por ejemplo, alquiler de deberes comerciales recogidos por el arrendador y pagados al gobierno)

(iii) Impuestos asociados al empleo: esto generalmente incluye impuesto al empleo (incluyendo impuestos sobre ingresos y pagos al seguro social), los impuestos aplicados al empleador son considerados Impuestos soportados (por ejemplo, contribuciones al seguro social, seguro de salud/ pensiones/ contribuciones de incapacidad, impuesto a la nómina), y los impuestos exigidos a los empleados son considerados Impuestos recaudados (por ejemplo, impuestos sobre beneficios o contribuciones al seguro social exigidos a los empleados, normalmente retenidos por el empleador).

(iv) Impuestos sobre productos y servicios: tienen en cuenta impuestos indirectos sobre la producción y consumo de bienes y servicios, incluyendo el IVA, derechos arancelarios, etc. Incluye impuestos y deberes que son recaudados por las compañías en relación al consumo de sus propios productos y servicios, a pesar de que podrían ser pagados al proveedor del producto o servicio, en lugar de directamente al gobierno.

Esta sección incluye Impuestos soportados, (por ejemplo, impuesto de consumo, impuesto sobre el volumen de negocio, impuestos aduanales, IVA no recuperable, etc.) e Impuestos recaudados (IVA, Impuestos sobre bienes y servicios, etc.).

(v) Impuestos medioambientales: impuestos sobre el suministro, uso o consumo de productos y servicios que se considere que afectan al medioambiente. Impuestos soportados, (por ejemplo, impuestos al valor de producción de electricidad, impuesto en la producción de combustible nuclear, impuesto al carbón, etc.) e Impuestos recaudados (impuesto en electricidad, impuesto en hidrocarburos, etc.).

En este sentido, a la hora de clasificar los impuestos como ambientales, se ha tenido en cuenta la definición acordada en el marco estadístico armonizado desarrollado en 1997 conjuntamente por Eurostat, la Comisión Europea, la Organización de Cooperación y Desarrollo Económico (OECD) y la Agencia Internacional de la Energía (IEA), según la cual los impuestos ambientales “son aquellos cuya base imponible consiste en una unidad física (o similar) de algún material que tiene un impacto negativo, comprobado y específico, sobre el medioambiente. Se incluyen todos los impuestos sobre la energía y el transporte, y se excluyen los impuestos del tipo valor agregado”.

Antecedentes y objeto del presente informe

3. Comprende todos los pagos tributarios realizados a las Administraciones Públicas.

En la consideración de las cifras contenidas en el presente informe, deberá tenerse en cuenta que éstas engloban los pagos tributarios realizados a las Administraciones Públicas por conceptos que por sus características participan de naturaleza impositiva, aunque por razones históricas o coyunturales no se les encuadre como tales.

4. Se adapta a las circunstancias concretas de la organización.

Respecto al conjunto de pagos a la Administración que han sido considerados en el presente estudio, se ha incluido como anexo un listado de todos los tributos en Chile recogidos en el presente análisis, a efectos ilustrativos.

5. Existen ciertas particularidades respecto al Impuesto sobre el Valor Agregado e impuestos equivalentes.

El **Impuesto sobre el Valor Agregado (e impuestos equivalentes)**, se caracteriza como un impuesto sobre productos y servicios recaudado, cuyo importe recoge el resultado de los pagos netos realizados por Enel a las haciendas en cada una de las jurisdicciones en las que opera en el periodo correspondiente.

Por tanto, considerando la mecánica del IVA, la cifra indicada en este reporte comprende el importe positivo pagado al organismo correspondiente, restándole el IVA recibido.

Por otro lado, las cantidades de IVA que no sean recuperables (por ejemplo, IVA pagado a proveedores que no puedan ser descontados del IVA pagado por los clientes), serán consideradas como impuesto sobre productos y servicios soportado, en la medida en que suponen un coste para la compañía.

6. Principales hipótesis hechas durante la preparación de este reporte.

(i) Perímetro: este reporte toma en consideración el 100% de la contribución tributaria hecha por compañías cuyas cuentas están consolidadas con la Compañía Matriz por el método de consolidación total, siempre que haya sido posible obtener la información necesaria.

En particular, este reporte considera la contribución tributaria hechas por entidades de Enel Chile en 2020 y 2021.

Finalmente, el alcance de las empresas incluidas en este informe se encuentra en línea con el alcance del CbCR.

(ii) Moneda: este reporte considera el peso chileno como la moneda de referencia.

Antecedentes y objeto del presente informe

(iii) Algunos indicadores Financieros:

1) Importe de la cifra de negocios: Corresponde a la suma de ingresos de cada entidad dentro del alcance.

2) Sueldos y salarios: es la suma de los sueldos y salarios de cada entidad dentro del alcance. (excluyendo contribuciones de seguridad social, incentivos o beneficios)

3) Utilidad antes de impuestos: Este reporte considera los datos de ganancia antes de impuestos la cual se indica como “EBT/ganancias antes de impuestos” en el reporte local.

El monto de ganancia antes de impuesto excluye los dividendos intercompañía en aras de evitar duplicar los ingresos de varias entidades, si esos ingresos fueron distribuidos como dividendos a entidades regionales. Tal cálculo permite reflejar objetivamente el monto de utilidad antes de impuestos a nivel país, calcular la correcta ETR ya que los dividendos usualmente tienen tratos tributarios especiales comparados con otros tipos de ingresos (también llamados régimen de “exención de participación”).

4) Número de empleados: El número de empleados es suministrado por el Departamento de Recursos Humanos a nivel central y debe calcularse como "Promedio de empleados". El número de empleados indicado en el Informe TTC debe estar alineado con el reporte país por país - CbCR.

5) Valor total distribuido a la sociedad:

El Valor total distribuido a la sociedad esta compuesto de:

5.1) Interés neto: se calcula como el valor neto entre gastos por intereses e ingresos por intereses según la información publicada en las cuentas anuales de Enel. Este monto representa el valor distribuido a los acreedores de la entidad incluidos en el perímetro de CTT.

5.2) Beneficios después de impuesto: Corresponden a los ingresos netos de la empresa (esta cantidad excluye los dividendos).

5.3) Sueldos y salarios: han sido calculado como se mencionó en la sección anterior.

5.4) Impuestos soportados y recaudados: se consideran al igual que en el reporte de Contribución Tributaria Total.

6) Cambios en la metodología: para efectos del año 2021 se han incorporado nuevas metodologías para efectos de la preparación del informe. Dichos cambios son los siguientes:

6.1) La definición de impuestos no incluye los pagos por conceptos de intereses, multas o sanciones.

6.2) Las retenciones en la fuente inter-compañía no se reportarán como Impuestos recaudados. En cambio, la entidad retenida reconocerá el monto retenido como un impuesto soportado.

6.3) Si los impuestos sobre las utilidades arrojan un saldo negativo (saldo a favor), este saldo se reconocerá como un monto negativo, en vez de reconocerlo como cero (0).

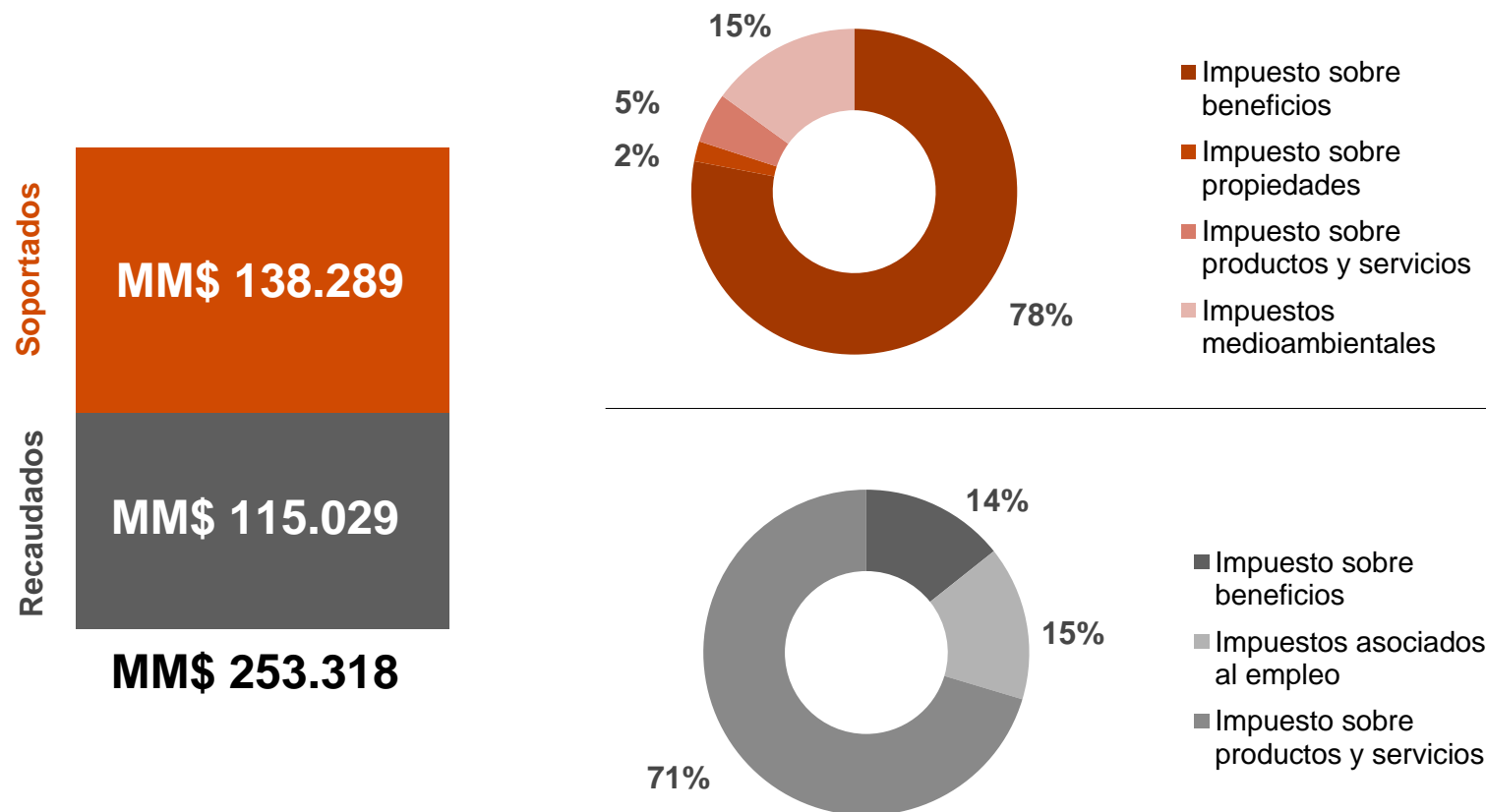
3. Resumen Ejecutivo



Resumen Ejecutivo

Contribución Tributaria Total

La contribución tributaria de Enel Chile ascendió a **253.318 millones de pesos** en el ejercicio **2021**, de los cuales un **55%** se corresponden con **Impuestos soportados** y un **45%** con **Impuestos recaudados**.



Impuestos soportados 2021

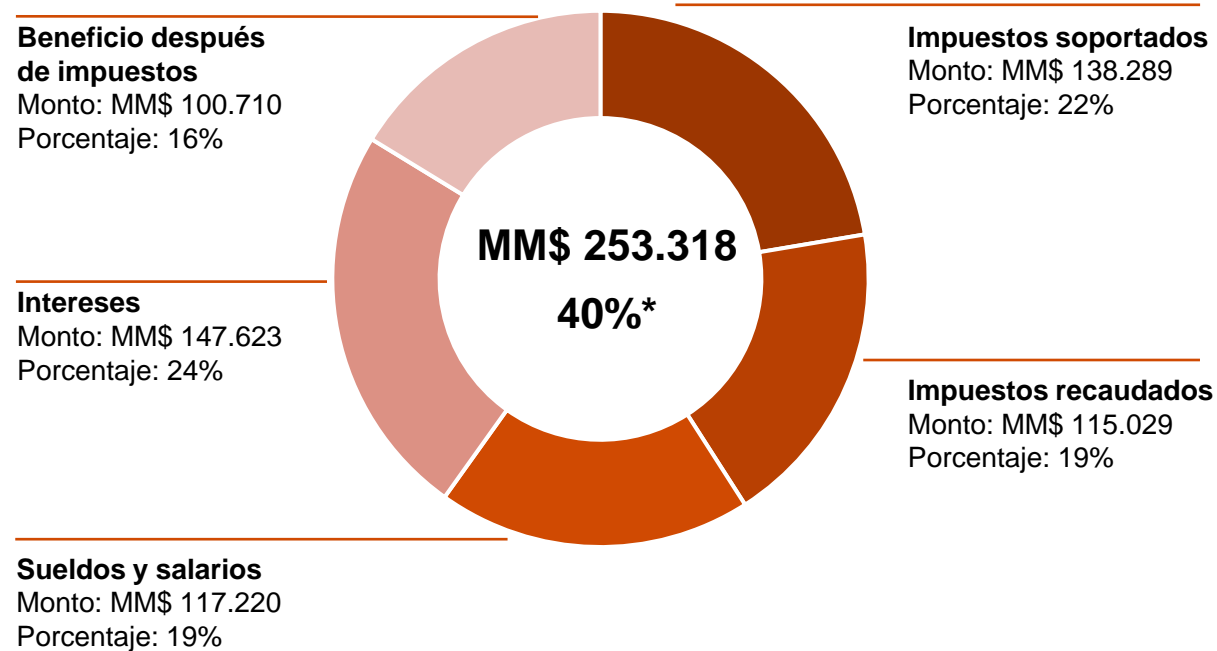
Los **Impuestos soportados** por Enel Chile en el ejercicio **2021**, han ascendido a un importe de **138.289 millones de pesos**, de entre los cuales destacan por importancia los impuestos sobre beneficios, suponiendo estos un **78% de los Impuestos soportados**.

Impuestos recaudados 2021

Los **Impuestos recaudados** por Enel Chile durante el ejercicio **2021**, han ascendido a un importe de **115.029 millones de pesos**, destacando los impuestos sobre productos y servicios, principalmente el IVA, que representan el **71 % de los Impuestos recaudados**.

Resumen Ejecutivo

Valor distribuido a la sociedad 2021 ^[1]



El **40%** del valor generado por **Enel Chile**, ha sido ingresado a la Hacienda Pública por medio de **Impuestos soportados y recaudados**. Así de cada **100 Pesos** de valor generado por el grupo en el ejercicio **2021**, **40 Pesos** se destinaron al pago de impuestos.

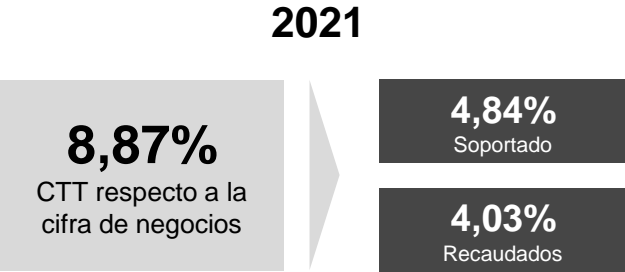
95%*

Ratio de Contribución
Tributaria Total in 2021

Durante el ejercicio **2021**, el **Ratio de Contribución Tributaria Total** fue alto debido a que el **Beneficio antes de Impuestos soportados** fue de **145.830 millones de pesos**, en relación al total de **Impuestos soportados** por la sociedad de **138.289 millones de pesos**. Esto debido principalmente por i) el incremento de **Impuestos sobre beneficios** pagados durante el año **2021** generados por la fluctuación del tipo de cambio al cierre **2020** y por ii) la utilidad contable del año **2021** aun no se ha recuperado completamente.

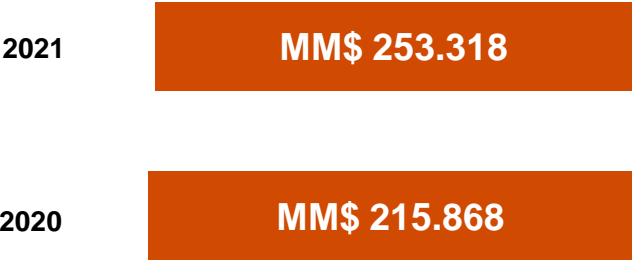
Resumen Ejecutivo

Contribución Tributaria Total de Enel Chile respecto de la cifra de negocios 2021 [2]



En relación con el tamaño de su negocio, por cada **100 Pesos** de cifra de negocio de la Compañía, **8,87 Pesos** se destinan al pago de impuestos, de los cuales **4,84 Pesos** son **Impuestos soportados** y **4,03 Pesos** son **Impuestos recaudados**.

Tendencia de la CTT 2021-2020



La **Contribución Tributaria Total** de Enel Chile ha aumentado un **17%** en relación con el año **2020**. Esta tendencia se debe a un aumento de los **Impuestos soportados** en un **275%** con respecto al año **2020**, debido principalmente al aumento del **Impuesto renta** en el año **2021** en **105.398 millones de pesos**. Este efecto se ve ligeramente compensado por una disminución de los **Impuestos recaudados** en un **36%**, principalmente debido la disminución de las **Retenciones impuesto renta a proveedores extranjeros** y al **Impuesto sobre productos y servicios** en **14.320** y **51.984 millones de pesos**.

Salarios por Empleado 2021 vs 2020



En **2021**, los **salarios anuales por empleado** y los **impuestos por empleado** ascendieron a **68 millones de pesos** y **9,2 millones de pesos** respectivamente.

En comparación con **2020**, el **salario anual por empleado** ha aumentado en un **31%**.

4. CTT de Enel Chile en el ejercicio 2021



CTT de Enel Chile en el ejercicio 2021

Datos Económicos	2021
	MM\$
Número de sociedades	21
Número de empleados*	1.919
Importe de la cifra de negocios (Ingresos)*	2.855.230
Sueldos y salarios*	129.760
Intereses*	147.263
Beneficio antes de impuestos*	115.849
Beneficio antes de Impuestos soportados*	145.830
Beneficio después de Impuestos*	100.710
Impuesto renta*	15.139

Información CTT	2021
	MM\$
Impuestos totales soportados	138.289
Impuestos totales recaudados	115.029
Contribución Tributaria Total	253.318

Impuestos soportados	2021	Impuestos recaudados	2021
	MM\$		MM\$
Impuesto sobre beneficios	108.307	Impuesto sobre beneficios	16.457
Impuesto sobre propiedades	2.900	Impuesto sobre propiedades	-
Impuestos asociados al empleo	-	Impuestos asociados al empleo	17.629
Impuestos sobre productos y servicios	7.211	Impuestos sobre productos y servicios	80.944
Impuestos medioambientales	19.871	Impuestos medioambientales	-
TOTAL	138.289	TOTAL	115.029

Lista de Impuestos	Categoría de impuestos	Impuestos soportados o recaudados	2021
			MM\$
Impuestos Renta (Impuesto sobre beneficios)	Impuesto sobre beneficios	Soportado	108.307
Retenciones a no residentes	Impuesto sobre beneficios	Recaudado	16.457
Impuesto sobre bienes inmuebles	Impuesto sobre propiedades	Soportado	2.900
Impuestos retenidos	Impuestos asociados al empleo	Recaudado	17.491
Contribuciones de seguridad social	Impuestos asociados al empleo	Recaudado	138
Iva no recuperable	Impuestos sobre productos y servicios	Soportado	1.949
Impuestos Aduanales	Impuestos sobre productos y servicios	Soportado	512
Impuesto de timbre y estampillas	Impuestos sobre productos y servicios	Soportado	4.749
IVA (Posición Neta)	Impuestos sobre productos y servicios	Recaudado	80.702
Retención de impuesto sobre honorarios	Impuestos sobre productos y servicios	Recaudado	241
Impuesto sobre emisiones contaminantes	Impuestos medioambientales	Soportado	3.405
Impuesto sobre Hidrocarburos	Impuestos medioambientales	Soportado	16.466
TOTAL			253.318

Otros pagos regulatorios	2021
Concesiones Marítimas y Mineras	113
Patente por no uso de agua	1.308
Patentes sobre actividades económicas	3.690

Total Pagos a las administraciones públicas

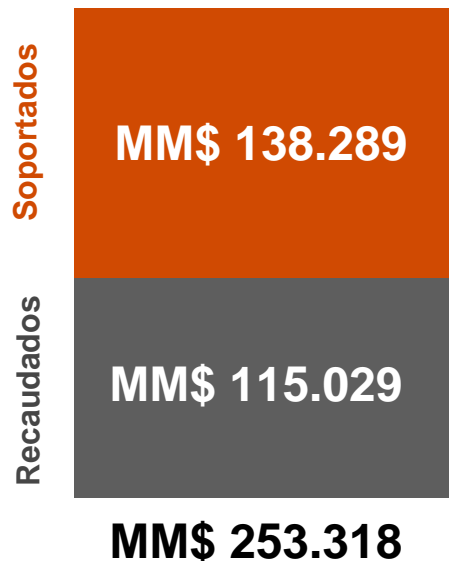
Indicadores CTT	
1 Ratio de Contribución tributaria total*	95%
2 CTT Respecto de la cifra de Negocios	8,87%
2.1 Impuestos soportados de la cifra de negocios	4,84%
2.2 Impuestos Recaudado de la cifra de negocios	4,03%
3 Valor Distribuido en la Sociedad*	40%
4 Sueldos y salarios por Empleado	68
5 Impuestos pagados por empleado	9,2

1. Impuesto Soportado/ Beneficio antes de impuestos
2. Contribución tributaria total / Importe de la cifra de negocios
- 2.1. Impuestos soportados / Importe de la cifra de negocios
- 2.2 Impuestos recaudados / Importe de la cifra de negocios
3. Impuestos soportados y recaudados / Valor total distribuido
4. Sueldos y Salarios / Número medio de empleados
5. Total impuestos asociados al empleo / Número medio de empleados

CTT de Enel Chile en el ejercicio 2021

Análisis de los Impuestos soportados

Análisis de la contribución tributaria total en el ejercicio 2021

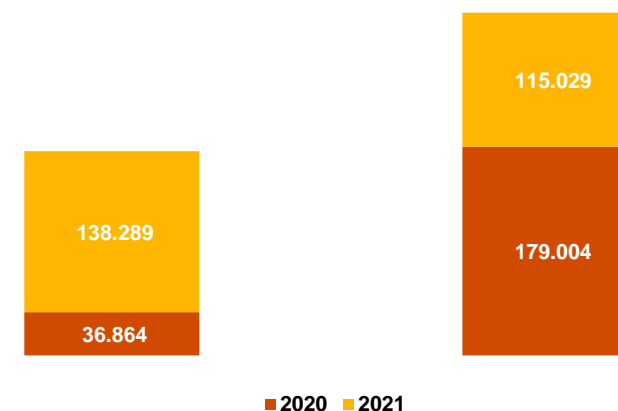


La **Contribución Tributaria Total** de Enel Chile ascendió a **253.318 millones de pesos** durante el ejercicio **2021**.

A este respecto, el **55%** corresponde a **Impuestos soportados** que representan un coste para el grupo, y el **45%** restante es relativo a **Impuestos recaudados** por el Grupo, por la realización de su actividad económica.

Evolución de la Contribución Tributaria Total

Expresado en millones de pesos



El aumento experimentado por Enel Chile en su **Contribución Tributaria** en **2021** se debe fundamentalmente a la tendencia de los **Impuestos soportados** en el periodo **2020-2021**, que aumentan un **275 por ciento**, lo que tal y como se explica en el apartado siguiente de la presente sección, se debe principalmente a un aumento en el **Impuesto a la renta**.

En relación a los **Impuestos recaudados**, estos disminuyen un **36 por ciento** en el periodo debido a menores **Retenciones a no residentes** (proveedores extranjeros) y menores pagos de **IVA (Posición Neta)**.

CTT de Enel Chile en el ejercicio 2021

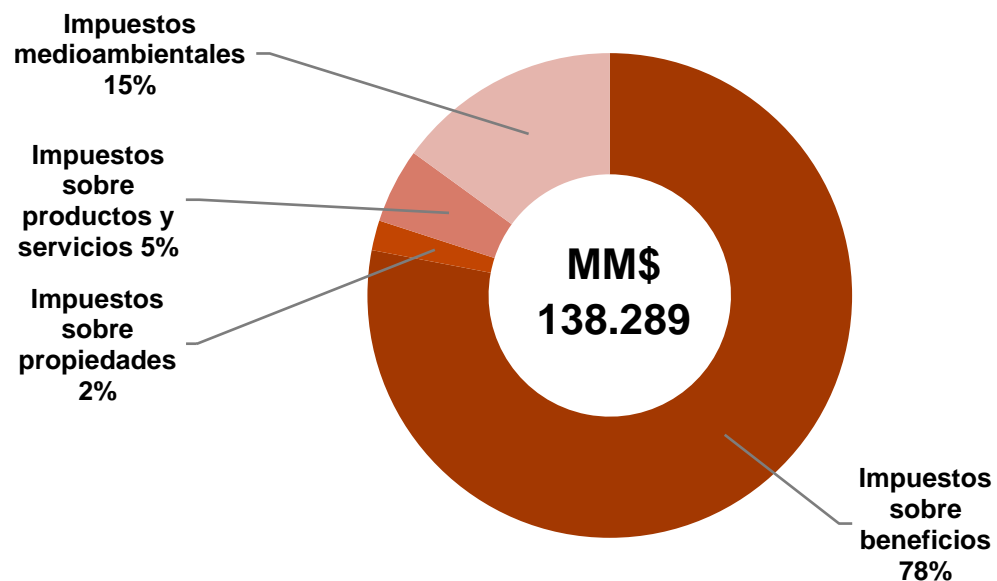
Análisis de los Impuestos soportados

Perfil de los Impuestos soportados

Los **Impuestos soportados** por Enel Chile durante el ejercicio **2021** ascendieron a **138.289 millones de pesos**.

Los **Impuestos sobre beneficios soportados** por Enel Chile ascienden a **108.307 millones de pesos** representando un **78%** del total de **Impuestos soportados**.

Tipología de Impuestos soportados por Enel Chile en 2021



Los **Impuestos sobre beneficios**, ascienden a **108.307 millones de pesos**, representando cerca del **78%** del total de **Impuestos soportados**.



Los **Impuestos medioambientales** representaron un **15%** del total de **Impuestos soportados** por Enel Chile, ascendiendo a **19.871 millones de pesos**, de los cuales el **83%** corresponde a **Impuestos sobre emisiones contaminantes** y el **17%** restante a **Impuestos sobre hidrocarburos**.



Los **Impuestos sobre productos y servicios** representan el **5%** del total de los **Impuestos soportados** por Enel Chile. Incluyen el **Impuesto de timbres y estampillas**, el **IVA no recuperable** e **impuestos aduaneros**, por importe de **4.749 millones de pesos**, **1.949 millones de pesos** y **512 millones de pesos** respectivamente.



Los **Impuestos sobre propiedades**, que incluye el **Impuesto sobre bienes inmuebles** (contribuciones) e **Impuesto sobretasa**, representan el **2%** de los **Impuestos soportados** del grupo y suponen **2.900 millones de pesos**.

CTT de Enel Chile en el ejercicio 2021

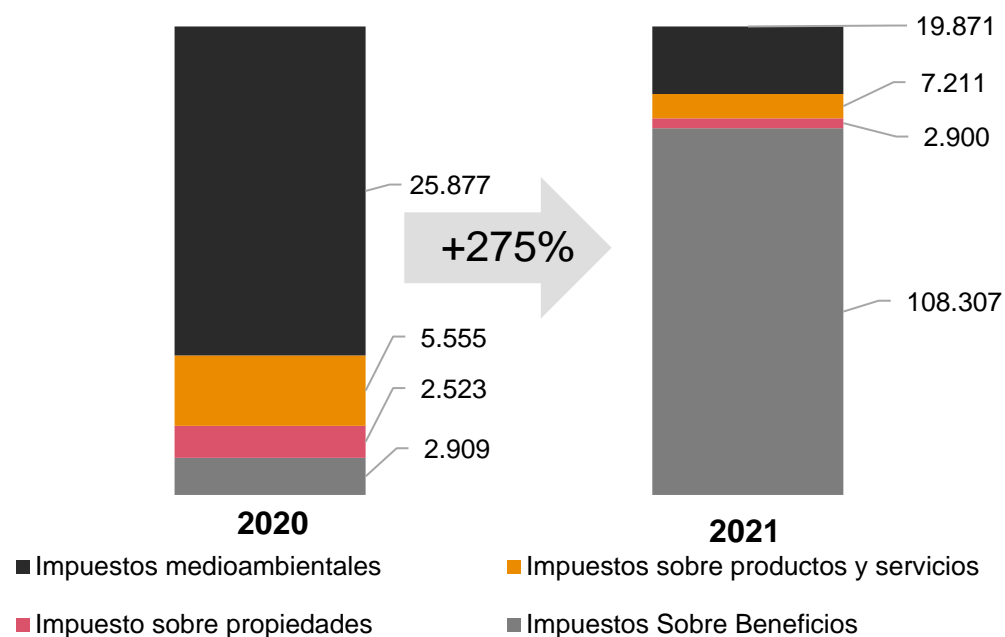
Perfil de los Impuestos soportados

Tendencia de los Impuestos soportados

Los **Impuestos soportados** presentan una tendencia ascendente en el último año, aumentando en **101.426 millones de pesos** aproximadamente, lo que supone un aumento en términos relativos del **275%** en **2021** en relación con **2020**.

Evolución de los Impuestos soportados por Enel Chile en 2021

Expresado en millones de pesos



Los factores principales que han dado lugar al incremento de los **Impuestos soportados** se debe principalmente al incremento de pago del **Impuesto renta (Impuestos sobre beneficios)**, que ha aumentado en un **3.623%** en relación a **2020**. Este aumento se explica por: i) se recibieron menores devoluciones de impuestos de años anteriores; y ii) mayores pagos de impuestos anuales generados principalmente por efectos de tipo de cambio al cierre **2020**.



Los **Impuestos medioambientales** sufrieron una disminución del **23%** en el año **2021**, correspondiente a las emisiones del año **2020**. Esto debido a la menor producción de energía en las centrales termoeléctrica Bocamina I y II generando en este año menores emisiones contaminantes.



Igualmente, los **Impuestos sobre productos y servicios** sufrieron un alza de un **30%** respecto al **2020**, principalmente debido al uso del beneficio tributario otorgado en el año **2020** conforme a la Ley N° 21.225 del mismo año; que establece una tasa del 0% de **Impuesto timbres y estampillas** devengado entre abril y septiembre de **2021**. Este beneficio se otorgó como parte las medidas COVID.

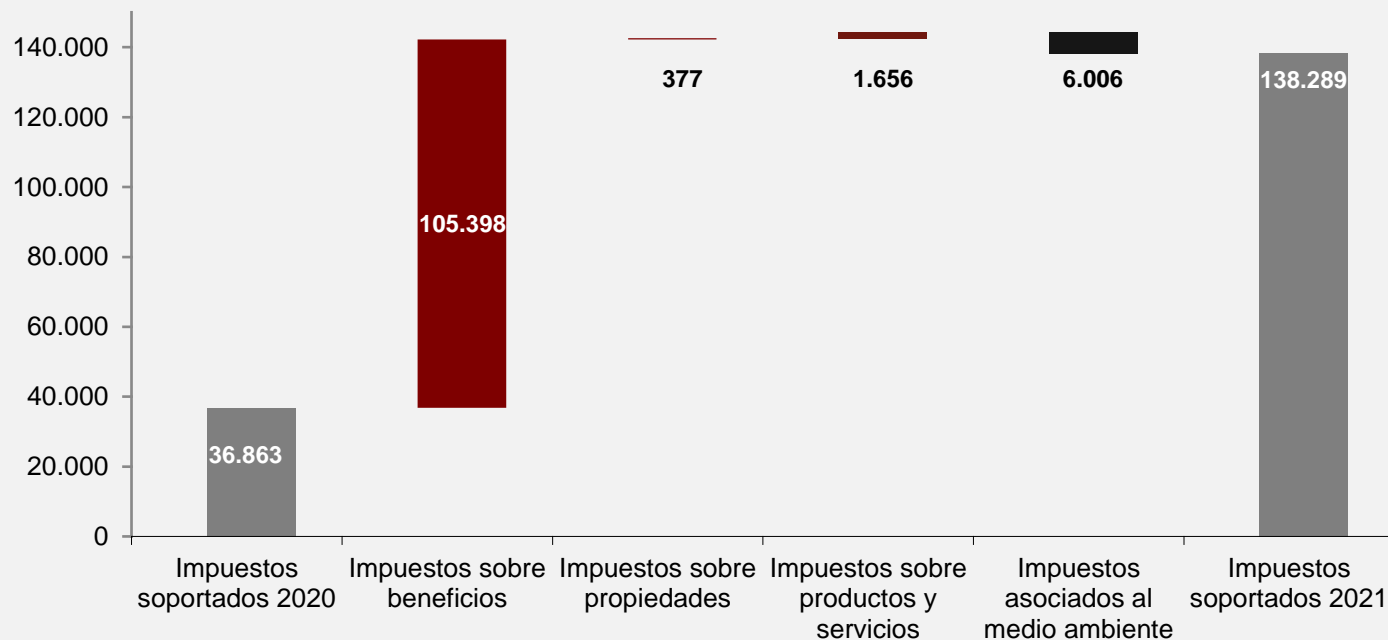


Respecto a los **Impuestos a las propiedades** sufrieron un aumento de un **15%**, esto principalmente revaluaciones de los avalúos fiscales de las propiedades que son la base de cálculo de las contribuciones de bienes raíces y de los impuestos sobre tasa.

CTT de Enel Chile en el ejercicio 2021

Perfil de los Impuestos soportados

Expresado en millones de pesos



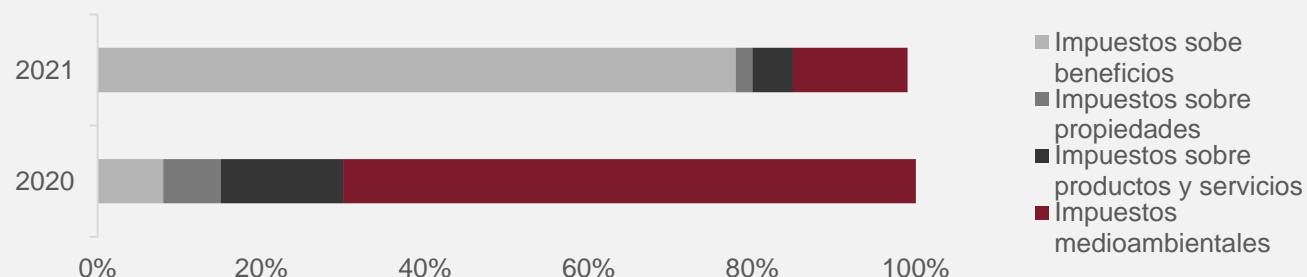
+275%

Respecto a la evolución del perfil de los **Impuestos soportados**, cabe destacar el gran aumento Impuesto renta (**Impuesto sobre beneficios**), respecto al año **2020**.

Este aumento se debe a mayores impuestos pagados en el año **2021** producto de mayores utilidades generadas en el año **2020**.

Adicionalmente, en el año **2021** se recibieron menores devoluciones de impuestos en comparación a las devoluciones recibidas en el año **2020**.

El aumento antes indicado es ligeramente compensada con la disminución de los **Impuestos medioambientales**, principalmente debido a la menor producción de energía en las centrales termoeléctrica



CTT de Enel Chile en el ejercicio 2021

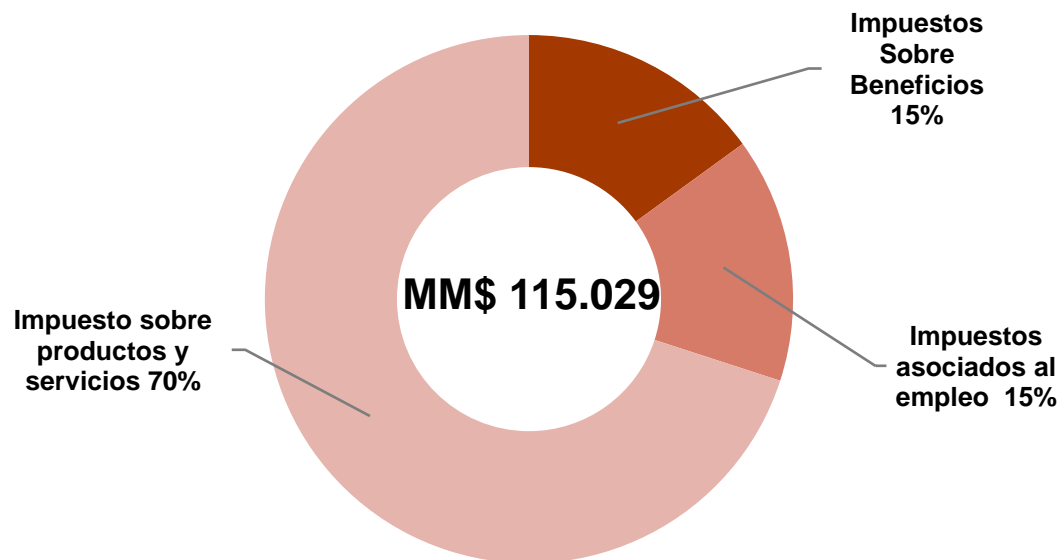
Análisis de los Impuestos recaudados

Perfil de los Impuestos recaudados

Los **Impuestos recaudados** por Enel Chile durante el ejercicio **2021** ascendieron a **115.029 millones de pesos**.

Los **Impuestos sobre los productos y servicios** por Enel Chile ascienden a **80.944 millones de pesos** representando un **70%** del total de **Impuestos recaudados**.

Tipología de Impuestos recaudados por Enel Chile en 2021



Los **Impuestos sobre productos y servicios**, suponen un **70%** del total de **Impuestos recaudados**, el cual asciende a **80.944 millones de pesos**. Éstos se corresponden en un **99,7 %** al **IVA recaudado** e ingresado por Enel Chile y un **0,3%** **corresponden a retenciones a boletas de honorarios**.



Los **Impuestos asociados al empleo**, ascienden a **17.629 millones de pesos** y representan un **15%** del total de **Impuestos recaudados**, se componen fundamentalmente de **retenciones efectuadas sobre sueldos a empleados** en un **99,2%** y pagos a la **seguridad social** en un **0,8%**.



Los **Impuestos sobre beneficios** que durante **2021** suponen el **15%** del total de **Impuestos recaudados**, ascienden a **16.457 millones de pesos**, el cual corresponde totalmente al **Impuesto a las ganancias retenidos a personas no residentes en Chile**.

CTT de Enel Chile en el ejercicio 2021

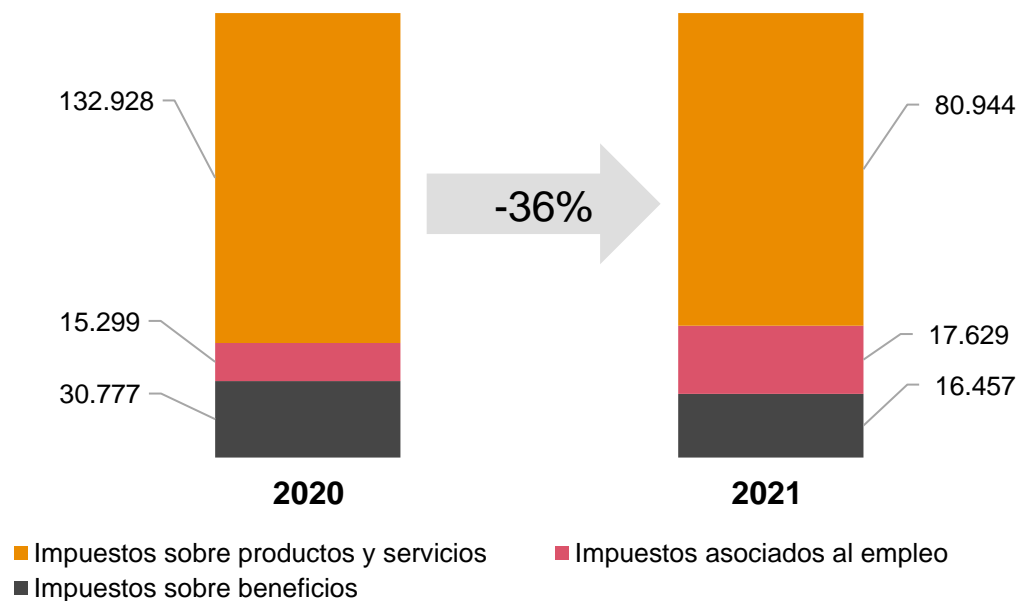
Análisis de los Impuestos recaudados

Tendencia de los Impuestos recaudados

Los **Impuestos recaudados** presentan una tendencia decreciente en el último año, disminuyendo en términos absolutos un total de **63.975 millones de pesos** aproximadamente, lo que supone un decremento en términos relativos del **36 %** en **2021** en relación con **2020**.

Evolución de los Impuestos recaudados por Enel Chile en 2021

Expresado en millones de pesos



Uno de los factores que han generado la disminución de los **Impuestos recaudados** es la disminución de los **Impuestos sobre productos y servicios** en un **39%** respecto al **2020**, debido a un mayor IVA crédito fiscal por: i) incrementos de compras en el mercado spot de energía producto de la sequía y en compras de combustible para cumplir con la demanda energética generada por el atraso en la construcción de los proyectos de energías renovables; ii) por la construcción de nuevos parques de energía renovables; iii) importaciones de equipos para proyectos de energías renovables.



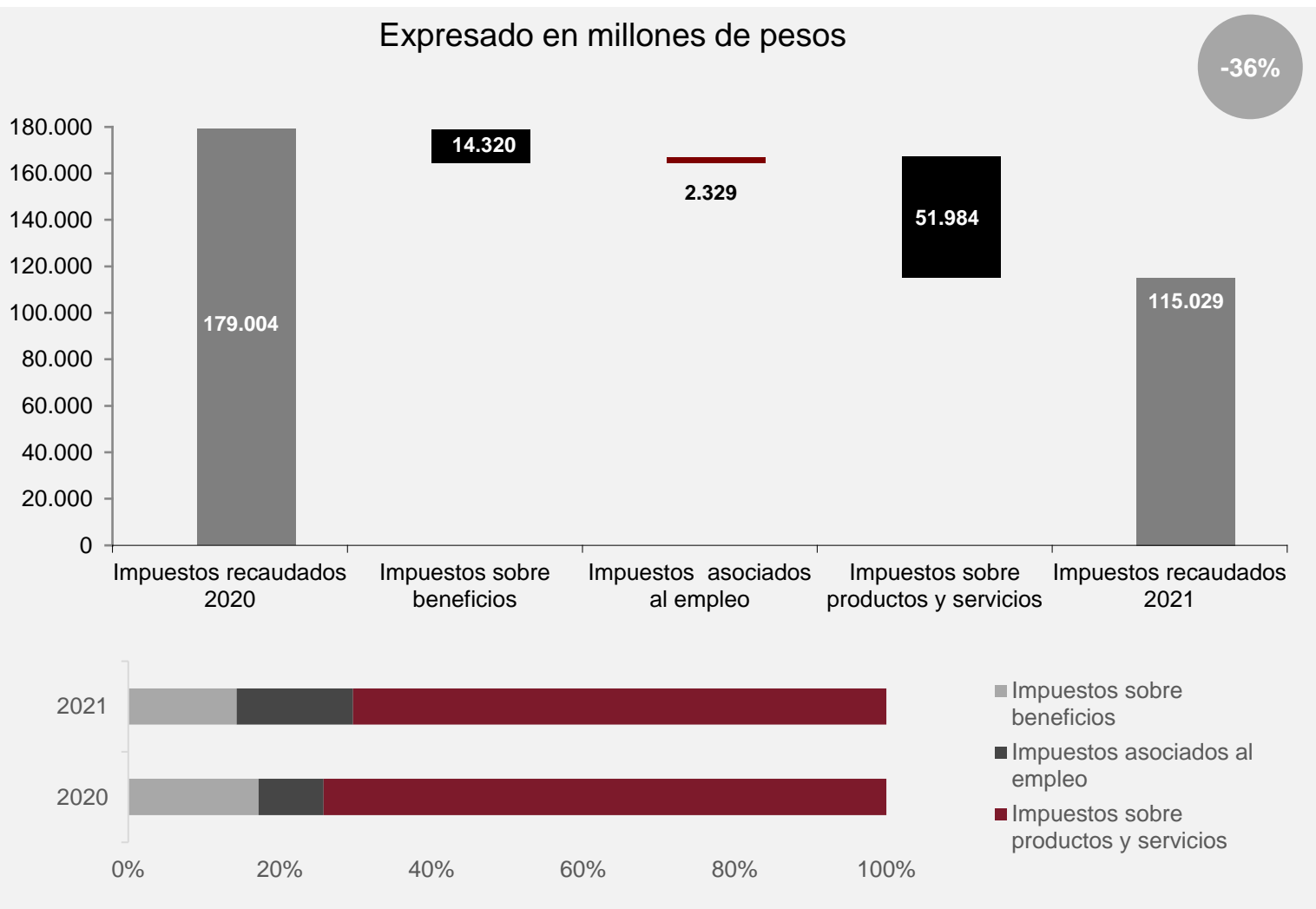
En relación con los **Impuestos asociados al empleo**, aumentó un **15%** respecto año 2020, hecho directamente relacionado a mayores pagos de bonos a los empleados de conflicto asociados a convenios colectivos con el sindicato de Enel Distribución Chile S.A..



Respecto a los **Impuestos sobre beneficios** este presenta una disminución de un **47%** respecto al año **2020**. Esto debido principalmente a menores retenciones por dividendos realizadas durante el año **2021** en comparación al año **2020**, producto de menores utilidades disponibles para dividendos.

CTT de Enel Chile en el ejercicio 2021

Análisis de los Impuestos recaudados



Respecto a la evolución del perfil de los **Impuestos recaudados**, cabe destacar que los **Impuestos sobre los productos y servicios** mantienen su papel principal respecto a **2020**, pese a registrar una disminución del **39%**.

Esta disminución es debido principalmente a los aumentos de los créditos por mayores compras de combustible y por mayores adquisiciones, tanto nacionales como extranjeras, asociadas a la construcción de proyectos de energía renovables.

CTT de Enel Chile en el ejercicio 2021

Indicadores CCT

Tasa de contribución tributaria total (1/2)

Año	Ratio
2020	N/A
2021	95%*

La tasa de contribución tributaria total (TCTT) se calcula como el total de **Impuestos soportados / beneficio antes de impuestos soportados**^[3] .

Este es el indicador utilizado en el estudio Pago de impuestos que publica anualmente el Banco Mundial y PwC para medir la competitividad de los sistemas tributarios de 189 países.

La metodología Paying Taxes se basa en un estudio de caso de una empresa para facilitar una comparación global homogénea. El cálculo de TCTT en el pago de impuestos está influenciado por la limitación del estudio de caso. El estudio de caso considera una mediana empresa local en 2º año de operación, de propiedad nacional, que no participa en el comercio exterior y no tiene filiales nacionales o extranjeras.

Por lo tanto, debido a la limitación del estudio de caso, ciertas medidas tributarias como las patentes comerciales o , las concesiones mineras no se reflejan en el TCTT según el estudio de pago de impuestos.



El ratio de Contribución Tributaria Total de 95% se produce principalmente por mayores pagos de Impuestos sobre Beneficios soportados en 2021 y porque la utilidad contable del año 2021 aun no se ha recuperado completamente.

[3] El beneficio antes de Impuestos soportados no es una cifra tradicional que se pueda encontrar en los estados financieros de la empresa. Debido a que muchos de los Impuestos soportados son deducibles al calcular la ganancia antes de impuestos, estos deben volver a sumarse para generar un ingreso antes de todos los impuestos comerciales soportados para así determinar el denominador en el cálculo.

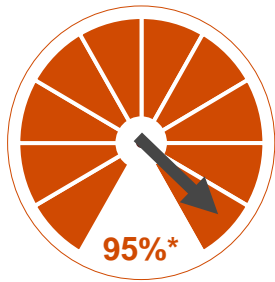
Source: <https://www.pwc.com/gx/en/paying-taxes/pdf/pwc-paying-taxes-2020.pdf>

CTT de Enel Chile en el ejercicio 2021

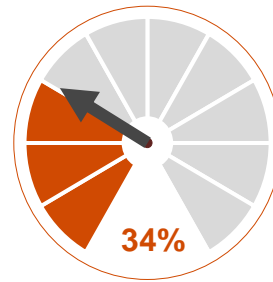
Indicadores CCT

Tasa de contribución tributaria total (2/2)

Además, en Chile, los empleadores están obligados por ley a retener al menos un 7% cantidad basada en el salario mensual de cada individuo por concepto de seguridad social. El empleado tiene la opción de destinar la este 7% a un fondo de privado denominado ISAPRE o a un fondo público denominado FONASA. A los efectos del TCTT, solo las retenciones de seguridad social FONASA se tratan como contribución obligatoria a la seguridad social y, por lo tanto, en el cálculo de dicho índice bajo la metodología de Pago de Impuestos.



Ratio CTT en 2021



Ratio CTT en Chile
(Paying Taxes 2020)



El ratio de CTT de Enel Chile en 2021, se encuentra por encima del CTT ratio informado en el Paying Taxes report.

CTT de Enel Chile en el ejercicio 2021

Indicadores CTT

CTT comparada con la cifra de negocios



Enel Chile ingresa 8,87 Pesos de impuestos por cada 100 Pesos de cifra de negocio, de los cuales 4,84 pesos suponen un coste directo para el grupo.

La CTT comparada con la cifra de negocios [4], es un indicador que muestra la cuantía de la contribución realizada por la Compañía en relación con el tamaño de su negocio.

Para Enel Chile, el ratio medio de la Contribución Tributaria Total respecto de la cifra de negocios, presenta una media del 8,87% en el ejercicio 2021. Es decir, por cada 100 pesos de cifra de negocio de la Compañía, 8,87 pesos se destinan al pago de impuestos, de los cuales 4,84 pesos son Impuestos soportados y 4,03 pesos son **Impuestos recaudados**.



CTT de Enel Chile en el ejercicio 2021

Indicadores CTT

Valor distribuido a la sociedad



Durante el ejercicio 2021, el 40% del valor generado por Enel Chile se destinó al pago de Impuestos soportados y recaudados.

Según la metodología del CTT, el valor distribuido de una empresa se compone por la suma de los siguientes elementos:

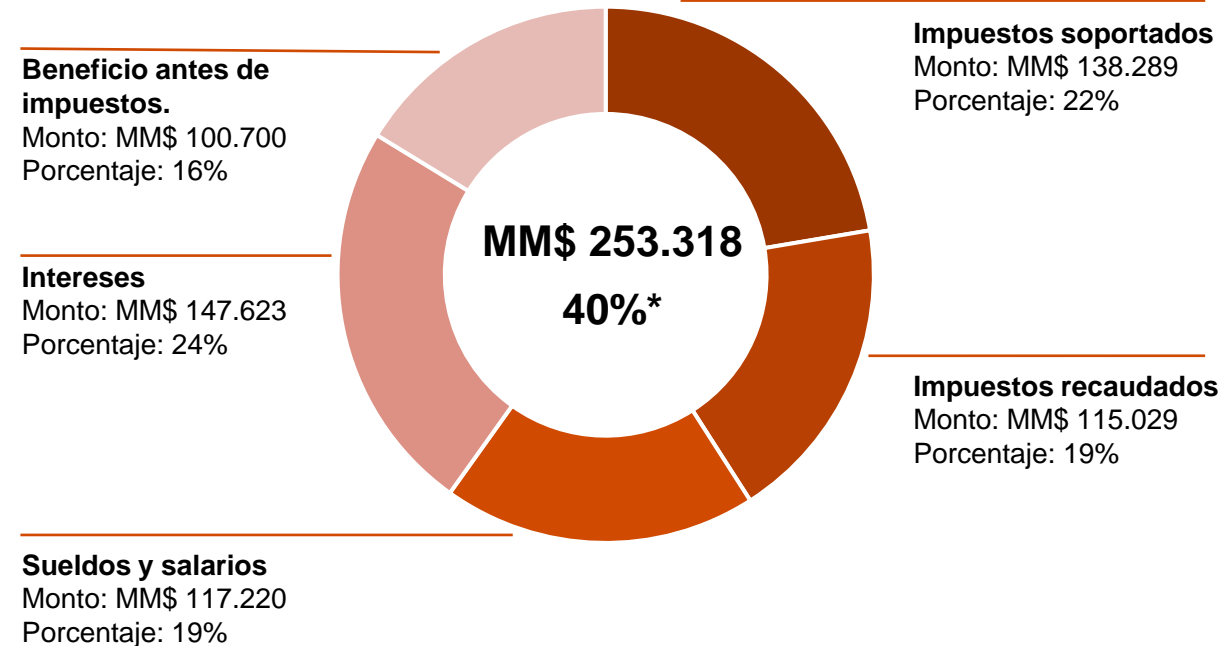
- Intereses netos
- Sueldos y salarios (netos de impuestos recaudado a los empleados)
- Impuestos (soportados y recaudados)
- Valor para el accionista (i.e. dividendos, reservas, etc.)

El **ratio de valor fiscal distribuido** permite conocer qué porcentaje del valor total generado por Enel Chile es destinado al pago de Impuestos soportados y recaudados a las Administraciones Públicas.

En esencia, el valor fiscal distribuido refleja la manera en que Enel Chile aporta a la sociedad el valor económico que genera.

En el ejercicio **2021**, el importe total de valor distribuido ascendió a **618.871** millones de pesos, de los cuáles **253.318**, millones fueron satisfechos a las distintas administraciones públicas en concepto de Impuestos soportados y recaudados.

En este sentido, tal y como se muestra en el gráfico, un **40%** del valor generado por Enel Chile se destina a la sociedad mediante el pago de Impuestos soportados y recaudados en los diferentes territorios en los que opera.



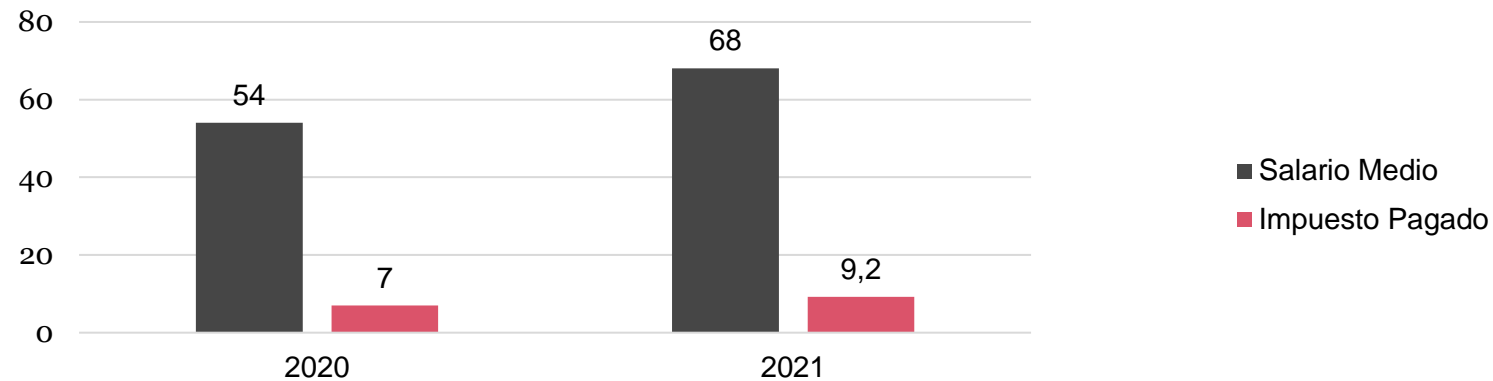
CTT de Enel Chile en el ejercicio 2021

Indicadores CTT

Impuestos satisfechos en concepto de sueldos y salarios por empleado

Los impuestos satisfechos en concepto de **Sueldos y salarios por empleado**, son un indicador que permite relacionar el nivel de empleo con los impuestos asociados. El cálculo de este indicador se realiza dividiendo la totalidad de los impuestos (soportados y recaudados) relacionados con el empleo entre el número de empleados.

Evolución del salario medio y de los impuestos asociados al empleo medios de Enel Chile



Durante el ejercicio **2021**, Enel Chile ingresó **9,2 millones** de pesos por empleado en impuestos relacionados con el empleo. De esta cifra de impuestos asociados al empleo, **el 100% corresponde a Impuestos recaudados a cuenta del empleado**.

En relación con el **salario medio pagado** por **Enel Chile**, el cual aumentó a **68 millones de pesos**, principalmente por que durante el año 2021 hubo mayores pagos de bonos de término de conflicto a los empleados por negociaciones de contrato colectivo.



Los impuestos medios asociados al empleo se mantienen constantes en el periodo, en línea con las magnitudes de sueldos y salarios y número de empleados

5. Indicadores Comparativos



Algunos indicadores comparados


Tasa impositiva efectiva del impuesto sobre sociedades

A continuación, presentaremos un gráfico comparativo de la tasa de contribución efectiva del Impuesto sobre sociedades con un grupo de compañías del sector eléctrico a nivel nacional, durante los años, 2020 y 2021.

Por un lado, analizaremos el tipo efectivo (que denominaremos ETR por sus siglas en inglés, “Effective Tax Rate”) y las partidas que influyen en su diferencia con la tasa nominal.

A este respecto, nuestra aproximación metodológica tiene su fundamento en la información pública disponible, en la medida en que el gasto por impuesto es un dato publicado por las compañías en sus cuentas anuales consolidadas, lo que nos permite realizar estudios comparativos como el incluido en la presente sección.^[5]

^[5] Véase Metodología en el anexo III



Algunos indicadores comparados

Comparativa del ETR de Enel Chile con otras sociedades en Chile

En relación con el tipo efectivo (ETR), calculado como el cociente entre el gasto por **Impuesto sobre beneficios** y el **Beneficio o pérdida antes de impuestos**. En el gráfico adjunto se detalla la comparativa del tipo efectivo de Enel Chile en comparación respecto a otras sociedades equivalentes, independientemente de si se encuentran en situación de pérdidas o beneficios.

Es preciso destacar que, para efectos comparativos y de presentación de este análisis, solo se ha considerado la información presentada en los Estados Financieros publicados por Enel Chile S.A y sus subsidiarias.

Comparativa del ETR de Enel Chile respecto a otras sociedades del rubro en Chile

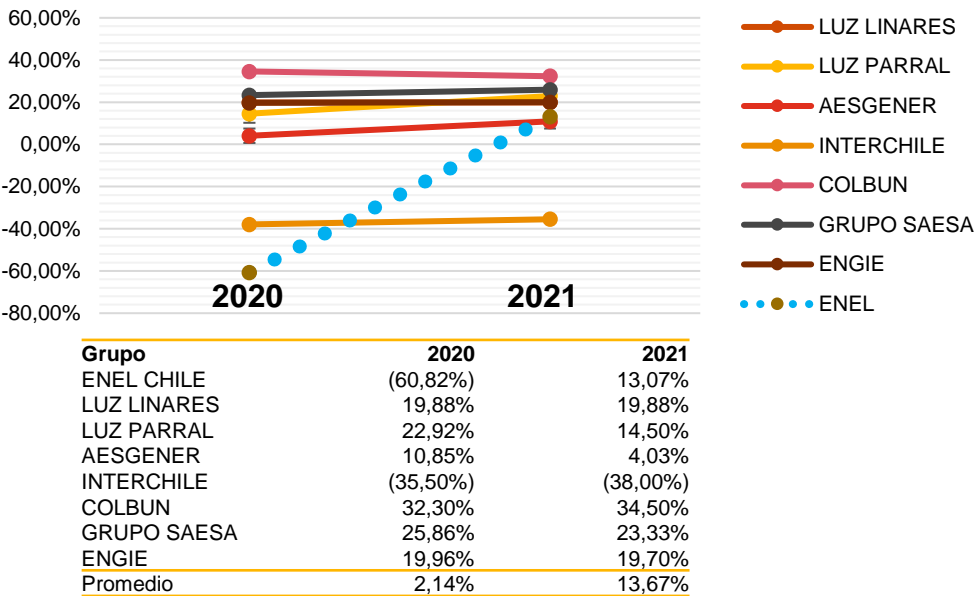


Tabla N°1

Tasa Efectiva de Enel Chile	2020	2021
Tasa nominal	27,0%	27%
Tasa efectiva consolidada	(60,82%)	13,07%
Utilidad o (pérdida) del Ejercicio en MM\$	(81.305)	15.139

Tabla N°2

De la tabla número 1 se desprende que el tipo efectivo medio para el ejercicio 2020 de las compañías eléctricas en Chile asciende a un 2,14%, aproximadamente un 62,96% inferior al ETR de Enel Chile en el mismo periodo, que asciende a 60,82% de beneficio por impuesto.

Enel Chile en el año 2021, presenta un gasto por impuesto debido principalmente a, i) ajuste por inflación de inversiones y patrimonio, ii) Ingresos por impuestos diferidos activos provenientes de reorganizaciones, y iii) un badwill registrado por reorganizaciones empresariales, llevando la tasa efectiva de este año a 13,07% de gasto por impuesto.

El promedio del ETR del periodo 2021 de las compañías eléctricas en Chile asciende a 13,67%, el cual se encuentra por encima del ETR de Enel Chile en un 0,60%.

Algunos indicadores comparados

Conciliación entre el tipo nominal y la tasa impositiva efectiva de Enel Chile

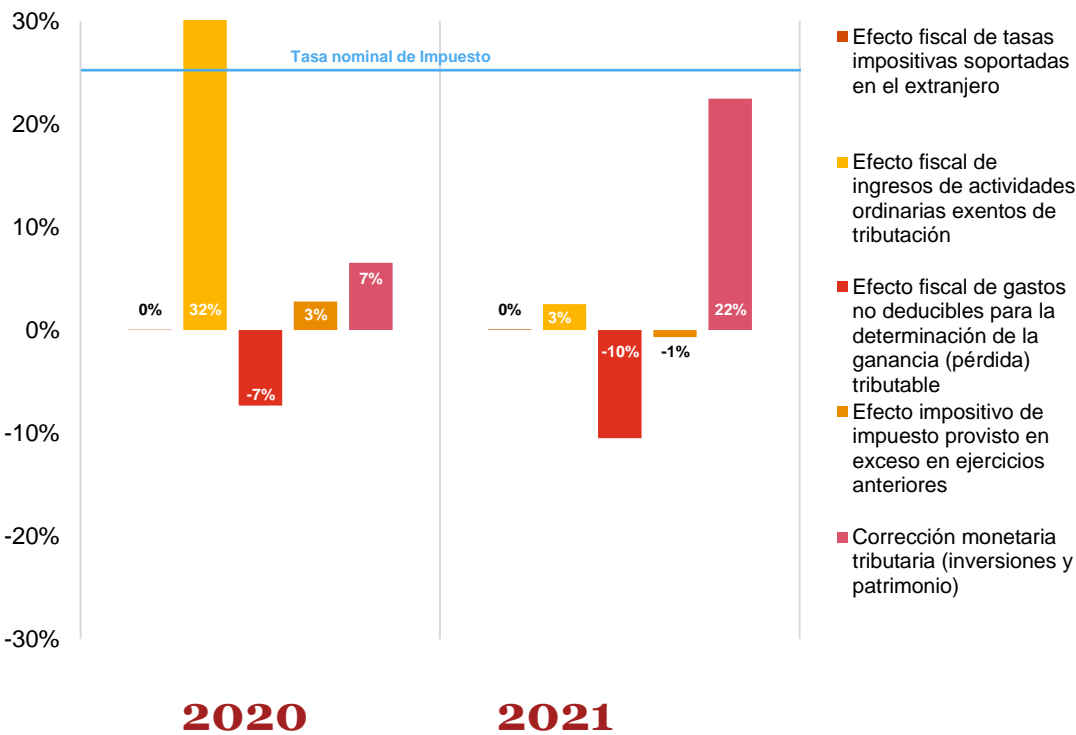
En relación con la diferencia entre el tipo nominal en el ejercicio 2021 (27%) y el efectivo (13,07%), a continuación, se muestran los elementos que impactan en el **ETR**.

Expresado en millones de pesos				
Conciliación de tasa efectiva		2020		2021
Impuesto renta contabilizado		81.305		15.139
Impuesto renta nominal (27%)		36.097		31.279
Diferencia		45.208		16.140

	2020		2021	
Ajustes permanentes	MM\$	%	MM\$	%
Efecto fiscal de tasas impositivas soportadas en el extranjero	56	0%	97	0%
Efecto fiscal de ingresos de actividades ordinarias exentos de tributación	42.502	32%	2.931	3%
Efecto fiscal de gastos no deducibles para la determinación de la ganancia (pérdida) tributable	-9.791	-7%	-12.156	-10%
Efecto impositivo de impuesto provisto en exceso en ejercicios anteriores	3.695	3%	-773	-1%
Corrección monetaria tributaria (inversiones y patrimonio)	8.746	7%	26.041	22%
Total	45.208		16.140	

El gráfico adjunto a continuación muestra los elementos que afectan favorablemente a disminuir el tipo nominal (aquellos con un impacto negativo se sitúan por debajo del 0%), así como aquellos que afectan desfavorablemente (impacto positivo, por encima del 0%).

Elementos que impactan en el tipo nominal del impuesto



Fuente: PwC

Algunos indicadores comparados

La Contribución Tributaria de Enel Chile en términos económicos y sociales

De cara a contextualizar la magnitud de la contribución social de Enel Chile en 2021, a continuación, procedemos a comparar el importe de la contribución tributaria de Enel Chile con algunas variables sociales y datos macroeconómicos

La contribución tributaria total de Enel Chile en año 2021 ascendió a 253.868 millones de pesos, que equivale a:



Fuente: www.dipres.cl



Fuente: www.dipres.cl



Fuente: www.dipres.cl



Fuente: PwC



Fuente: www.dipres.cl

Fuente: PwC

[4] Informe de Finanzas Públicas, proyecto de ley de presupuestos, Chile, 2021 https://www.dipres.gob.cl/597/articles-229524_doc_pdf.pdf

6. Otros pagos realizados a las Administraciones Públicas



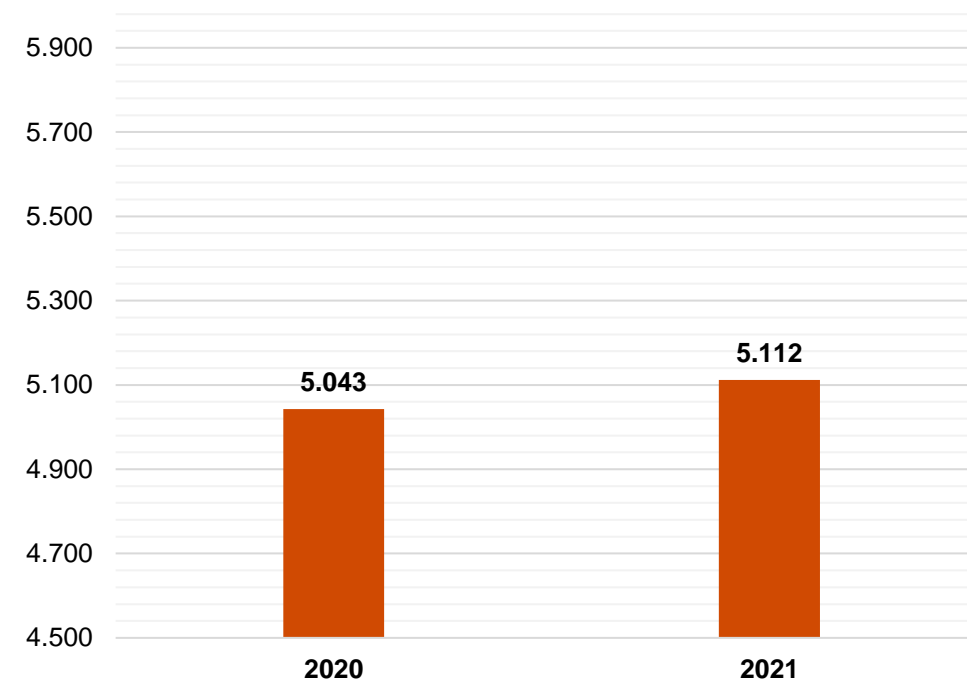
Otros pagos realizados a las Administraciones Públicas

Otros pagos realizados a las Administraciones Públicas

Además de la **Contribución Tributaria Total**, cabe destacar que Enel Chile efectúa otras contribuciones a las **Administraciones Públicas** en las que opera, entre las que se encuentran, Concesiones marítimas, patentes por no uso de agua y patentes comerciales, entre otros.

Durante el ejercicio 2021, los pagos realizados por Enel Chile a las distintas **Administraciones Públicas** han ascendido a **5.112 millones de pesos**, lo que supone un decremento del **1,35%** en relación con el ejercicio anterior, según el siguiente detalle:

- (i) **Patentes Comerciales:** representa el 72% del total de pagos realizados a la administración pública, El pago por patentes comerciales ha aumentado un 15% respecto al año 2020, debido principalmente a: 1) la creación de la sociedad Enel Transmisión Chile S.A. que nace de la división de Enel Distribución Chile S.A. 2) el aumento de capital de Energía South Americas SpA aumentó la base de cálculo de la patente municipal.
- (ii) **Patente por no Uso de Aguas:** representa el 26% del total de pagos realizados a la administración pública. Esta patente es un beneficio fiscal que debe pagar el dueño de un derecho de agua que no ha sido utilizado en su totalidad o en parte, o en su defecto, cuando no han sido realizadas las obras para la captación o restitución de las aguas que ordena la Ley.
- (iii) **Concesiones Marítimas y Mineras:** representa una cuota menor al 2% del total de pagos realizados a la administración pública,



7. Anexos



Anexo I

CTT de Enel Chile en el ejercicio 2020

Datos Económicos	2020 MM\$
Importe de la cifra de negocios	2.585.402
Sueldos y salarios	117.220
Número de empleados	2.190
Intereses	91.248
Beneficio antes de impuestos	-133.692
Beneficio antes de Impuestos soportados	-99.738
Impuesto renta	-81.305
Beneficio después de Impuestos	-52.387
Impuestos totales soportados	36.864
Impuestos totales recaudados	179.004
Contribución Tributaria Total	215.868

Impuestos soportados	2020 MM\$	Impuestos recaudados	2020 MM\$
Impuesto sobre beneficios	2.909	Impuesto sobre beneficios	30.777
Impuesto sobre propiedades	2.523	Impuesto sobre propiedades	-
Impuestos asociados al empleo	-	Impuestos asociados al empleo	15.299
Impuestos sobre productos y servicios	5.555	Impuestos sobre productos y servicios	132.928
Impuestos medioambientales	25.877	Impuestos medioambientales	-
TOTAL	36.864	TOTAL	179.004

Lista de Impuestos	Categoría	Impuestos soportados o recaudados	2020 MM\$
Impuestos sobre sociedades	Impuesto sobre beneficios	Soportado	2.909
Retenciones de no residentes	Impuesto sobre beneficios	Recaudado	30.777
Impuesto sobre bienes inmuebles	Impuesto sobre propiedades	Soportado	2.523
Impuestos retenidos	Impuestos asociados al empleo	Recaudado	15.168
Contribuciones de seguridad social	Impuestos sobre productos y servicios	Recaudado	131
Iva no recuperable	Impuestos sobre productos y servicios	Soportado	720
Impuestos Aduanales	Impuestos sobre productos y servicios	Soportado	959
Impuesto de timbre y estampillas	Impuestos sobre productos y servicios	Soportado	3.876
IVA (Posición Neta)	Impuestos sobre productos y servicios	Recaudado	132.669
Retención de impuesto sobre honorarios	Impuestos sobre productos y servicios	Recaudado	258
Impuesto sobre emisiones contaminantes	Impuestos medioambientales	Soportado	23.801
Impuesto sobre Hidrocarburos	Impuestos medioambientales	Soportado	2.076
TOTAL			215.868

Indicadores CTT	Porcentaje
	2020
CTT respecto de la cifra de negocios	N/A
Impuestos soportados respecto de la cifra de negocios	1,42%
Impuestos recaudados respecto de la cifra de negocios	6,92%
Valor distribuido en la sociedad	51%
	MM\$
Sueldos y salarios por empleado	54
Impuestos pagados por empleado	7

Anexo II

Lista de Impuestos

IMPUESTOS	IMPUESTOS ESTATALES	IMPUESTOS REGIONALES	IMPUESTOS LOCALES	IMPUESTOS SOPORTADOS	IMPUESTOS RECAUDADOS	ALCANCE
IMPUESTO SOBRE BENEFICIOS						
IMPUESTOS A LA RENTA	✓			✓		✓
ANTICIPO IMPUESTOS A LA RENTA	✓			✓		✓
IMPUESTO ADICIONAL (SERVICIOS E INTERESES FINANCIAMIENTO)	✓				✓	✓
IMPUESTO ADICIONAL SERVICIOS	✓				✓	✓
IMPUESTO ADICIONAL DIVIDENDOS REMESADOS A ACCIONISTAS EXTRANJEROS	✓				✓	✓
IMPUESTO SOBRE PROPIEDADES						
IMPUESTO TERRITORIAL	✓			✓		✓
SOBRETASA	✓			✓		✓
IMPUESTOS ASOCIADOS AL EMPLEO						
IMPUESTO UNICO TRABAJADORES	✓				✓	✓
EMPLEADOS EN FONASA					✓	✓
IMPUESTO SOBRE PRODUCTOS Y SERVICIOS						
IMPUESTO AL VALOR AGREGADO	✓				✓	✓
RETENCION IMPUESTO HONORARIOS	✓				✓	✓
IVA NO RECUPERABLE				✓		✓
IMPUESTO TIMBRES Y ESTAMPILLAS	✓			✓		✓
AD-VALOREM	✓			✓		✓
IMPUESTOS MEDIOAMBIENTALES						
IMPUESTO POR EMISIONES CONTAMINANTE (COBRO A PARTIR 2018)	✓			✓		✓
IMPUESTO ESPECIFICO AL PETRÓLEO				✓		✓
OTROS PAGOS A LA ADMINISTRACIÓN PÚBLICA						
PATENTES ACTIVIDAD COMERCIAL						✓
PATENTE NO USO DE AGUAS						✓
PATENTES CONCESIÓN MINERA Y CONCESIÓN MARÍTIMA						✓

Anexo III

Metodología del análisis comparativo del tipo efectivo en el Impuesto sobre Sociedades

El análisis se ha efectuado sobre la base de la información pública disponible, no se ha establecido contacto directo con alguna de las mismas.

A estos efectos, el tipo efectivo del Impuesto sobre Sociedades (ETR por sus siglas en inglés “*Effective Tax Rate*”), ha sido calculado como el cociente entre el gasto por Impuesto sobre Sociedades entre en Beneficio antes de Impuestos, ambas magnitudes extraídas de la cuenta de pérdidas y ganancias consolidada del ejercicio.

A este respecto, se ha utilizado la media de los dos últimos ejercicios disponibles (2021 y 2020) así como los cuartiles superior e inferior para ilustrar los resultados:

Media aritmética acotada

Nuestras conclusiones en relación con el análisis individual de las compañías se basan en un análisis estadístico de los ETR. En este tipo de análisis, normalmente existen elementos que distorsionan la media como por ejemplo operaciones no recurrentes o elementos excepcionales, que deben ser eliminados a efectos de extraer conclusiones razonables sobre la muestra estudiada.



El presente documento ha sido preparado a efectos de orientación general sobre materias de interés y no constituye asesoramiento profesional alguno. No deben llevarse a cabo actuaciones en base a la información contenida en este documento, sin obtener el específico asesoramiento profesional. No se efectúa manifestación ni se presta garantía alguna (de carácter expreso o tácito) respecto de la exactitud o integridad de la información contenida en el mismo y, en la medida legalmente permitida. PricewaterhouseCoopers Consultores Auditores SPA, sus socios, empleados o colaboradores no aceptan ni asumen obligación, responsabilidad o deber de diligencia alguna respecto de las consecuencias de la actuación u omisión por su parte o de terceros, en base a la información contenida en este documento o respecto de cualquier decisión fundada en la misma.

© 2020 Landwell - PricewaterhouseCoopers Consultores Auditores SPA. Todos los derechos reservados. "PwC" se refiere a PricewaterhouseCoopers Consultores Auditores SPA., firma miembro de PricewaterhouseCoopers International Limited; cada una de las cuales es una entidad legal separada e independiente.