

GUÍA RÁPIDA ACCIONISTA

VOTACIÓN ELECTRÓNICA PARA JUNTAS DE ACCIONISTAS Y ASAMBLEAS DE APORTANTES



Introducción

A continuación, se presenta una Guía rápida para accionistas y apoderados que utilicen el Servicio Votación Electrónica para Junta de Accionistas y Aportantes, como apoyo al proceso de votación que realizarán de manera remota.

OBJETIVO

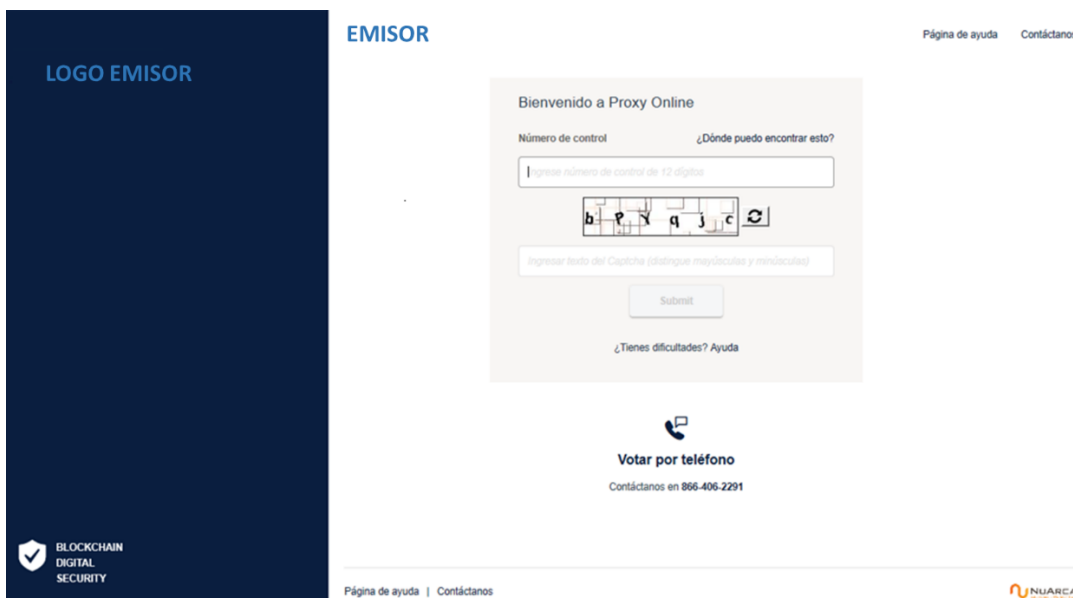
Instruir a los usuarios accionistas y apoderados en el uso de la plataforma y emisión de votación electrónica de forma efectiva.



PROCEDIMIENTO

Accionista / Apoderado Tradicional

1. Todo accionista / apoderado enrolado al Servicio Votación Electrónica, recibirá un correo electrónico (este último, según lo formalizado en la Solicitud de Enrolamiento) que contiene el **código de acceso (número de control)** para asistir a la junta y acceder a votar electrónicamente, a una hora por definir por parte del emisor.
2. El accionista / apoderado deberá acceder a la plataforma por medio del link de acceso proporcionado en dicho correo, e ingresar a la respectiva junta con el **código de acceso (número de control)** entregado y captcha:

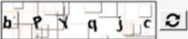


EMISOR Página de ayuda Contáctanos

LOGO EMISOR


Bienvenido a Proxy Online


Número de control ¿Dónde puedo encontrar esto?



Submit

[¿Tienes dificultades? Ayuda](#)


Votar por teléfono
Contáctanos en 866-406-2291

Página de ayuda | Contáctanos 



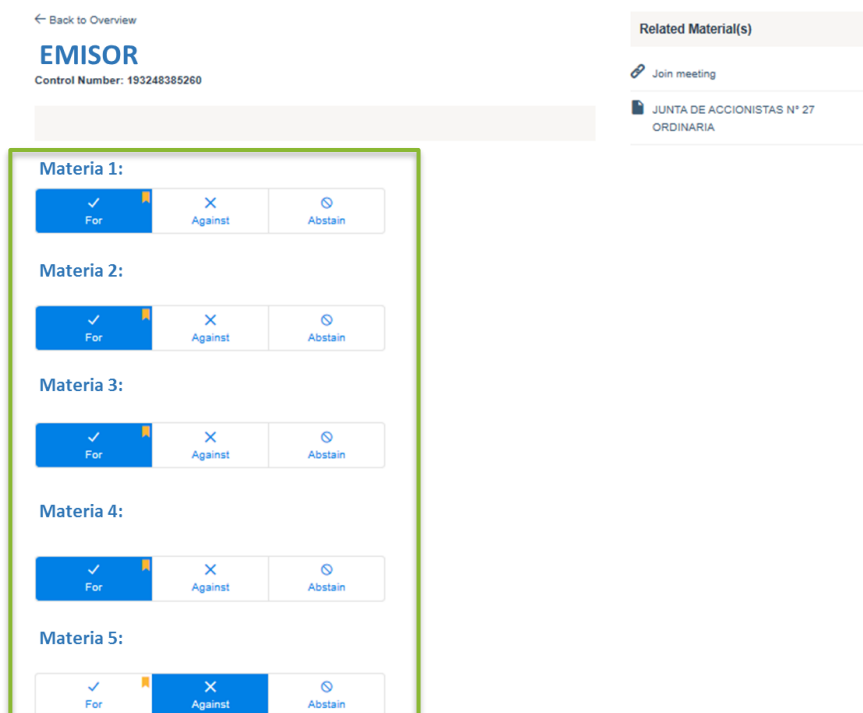
3. El accionista / apoderado ingresará a la respectiva Junta, registrando automáticamente así su asistencia a esta última, y pudiendo visualizar las materias de votación seleccionado "ver materias":



The screenshot shows the EMISOR web interface. At the top, it says "EMISOR" and "Fecha de la junta: Sat May 09 2020 01:00 pm -04". Below this, there's a section for "Nombre Accionista" with control number 900222948926 and 25,370,0000 shares. There are options to "Registrar asistencia" and "Cambiar modo de entrega". A section titled "Votación múltiple en todas las materias" shows four buttons: "Recomendado por Directorio", "A favor en todo", "En contra en todo", and "Abstenerse en todo". Below this, a section "O vota individualmente" has a button "Ver materias" highlighted with a green box. A note at the bottom states: "Ingrese su voto para todas las materia(s)/ candidato(s). Para cualquier materia(s) / candidato (s) no votado se considerará por defecto a la recomendación del directorio."

4. El accionista / apoderado podrá emitir su voto electrónicamente por cada materia o bien de forma múltiple, y ser enviado a través de "Enviar Voto":

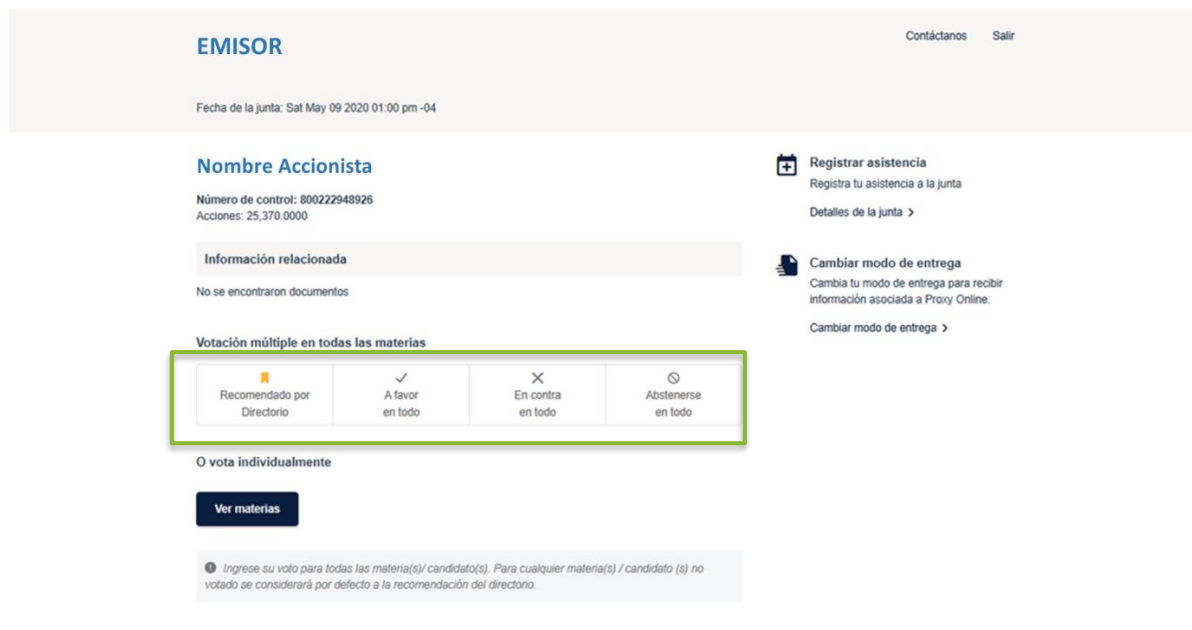
Voto simple:



The screenshot shows the EMISOR web interface for voting. It includes a "Back to Overview" link, the "EMISOR" logo, and the control number 193248385260. On the right, there's a "Related Material(s)" section with "Join meeting" and "JUNTA DE ACCIONISTAS N° 27 ORDINARIA". The main area shows five matters, each with three voting options: "For", "Against", and "Abstain". The "For" button for each matter is highlighted with a blue bar and a checkmark. A green box highlights the entire voting section. At the bottom, there are three buttons: "For", "Against", and "Abstain", with "Against" highlighted in blue.



Voto múltiple:







EMISOR Contáctanos Salir

Fecha de la junta: Sat May 09 2020 01:00 pm -04

Nombre Accionista
Número de control: 800222948926
Acciones: 25,370.0000

Información relacionada
No se encontraron documentos

Votación múltiple en todas las materias

 Recomendado por Directorio	 A favor en todo	 En contra en todo	 Abstenerse en todo
--	---	---	--

O vota individualmente

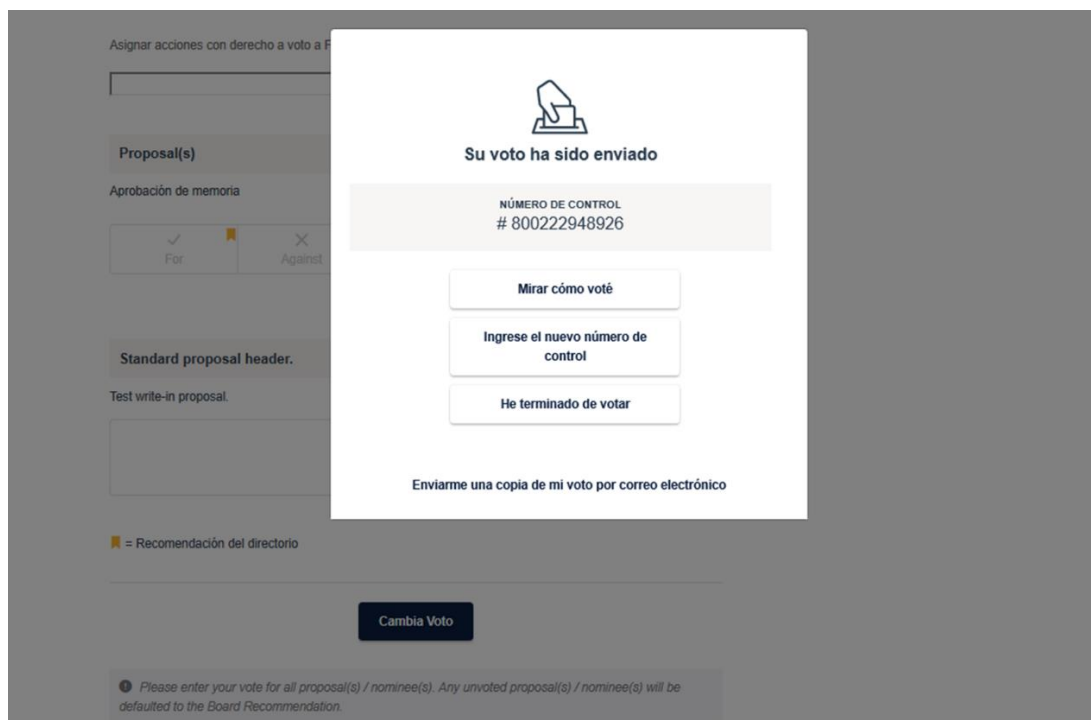
[Ver materias](#)

Ingrese su voto para todas las materia(s)/ candidato(s). Para cualquier materia(s) / candidato (s) no votado se considerará por defecto a la recomendación del directorio.

Registrar asistencia
Registra tu asistencia a la junta
[Detalles de la junta >](#)

Cambiar modo de entrega
Cambia tu modo de entrega para recibir información asociada a Proxy Online.
[Cambiar modo de entrega >](#)

5. Con lo anterior, el voto queda registrado en la plataforma y el accionista / apoderado puede enviar una copia de su votación, a su correo electrónico:



Asignar acciones con derecho a voto a F

Proposal(s)

Aprobación de memoria

For Against

Standard proposal header.

Test write-in proposal

Su voto ha sido enviado

NÚMERO DE CONTROL
800222948926

Mirar cómo voté

Ingrese el nuevo número de control

He terminado de votar

Enviarme una copia de mi voto por correo electrónico

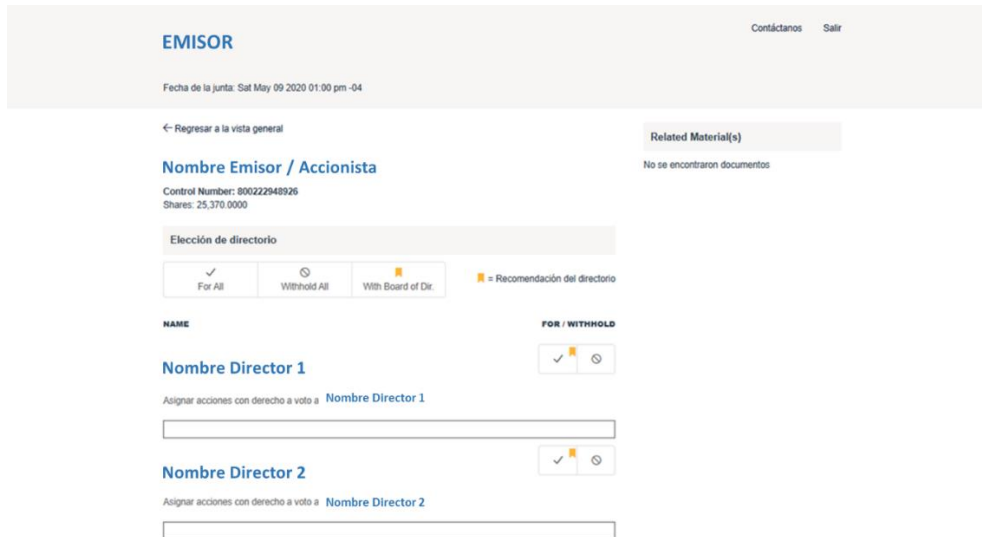
[Cambia Voto](#)

Please enter your votes for all proposal(s) / nominee(s). Any unvoted proposal(s) / nominee(s) will be defaulted to the Board Recommendation.



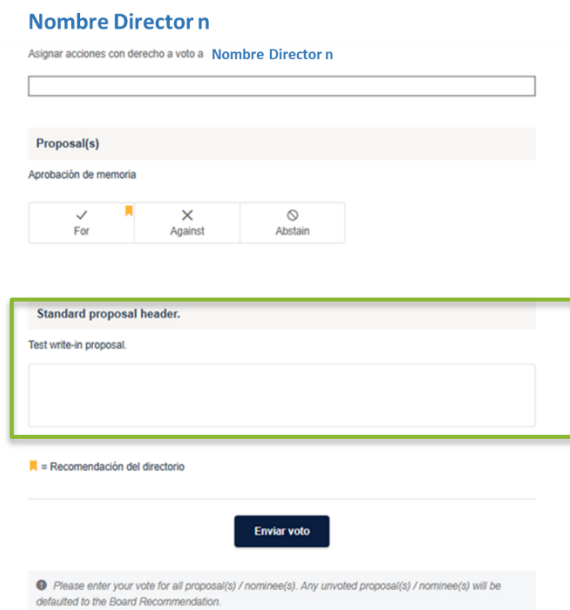
Caso de Elección de Directorio

1. El accionista / apoderado ingresará a la respectiva Junta, registrando automáticamente su asistencia a esta última, y pudiendo visualizar la Elección de Directores, es aquí donde el accionista puede elegir al director de manera específica o mediante distribución manual puede asignar sus votos a más de un director:



The screenshot shows the 'EMISOR' section of the DCV platform. At the top, it displays the company name 'EMISOR', a 'Contáctanos' link, and a 'Salir' button. Below this, the meeting date is listed as 'Fecha de la junta: Sat May 09 2020 01:00 pm -04'. A navigation link '<- Regresar a la vista general' is on the left, and a 'Related Material(s)' section on the right indicates 'No se encontraron documentos'. The main heading is 'Nombre Emisor / Accionista', with 'Control Number: 800222948926' and 'Shares: 25,370,0000' listed below. The 'Elección de directorio' section features three buttons: 'For All' (checked), 'Withhold All', and 'With Board of Dir.' (with a yellow square icon). A legend indicates that the yellow square icon represents a 'Recomendación del directorio'. Below this, there are two sections for director nominations: 'Nombre Director 1' and 'Nombre Director 2'. Each section includes a 'FOR / WITHHOLD' control with a checkmark, a yellow square icon, and a circular refresh icon. Below each name field, there is a text input field for assigning shares with the right to vote to the respective director.

2. La plataforma permite ingresar propuestas de forma escrita:



The screenshot shows the 'Nombre Director n' section of the DCV platform. It starts with the heading 'Nombre Director n' and a sub-heading 'Asignar acciones con derecho a voto a Nombre Director n'. Below this is a text input field. The 'Proposal(s)' section is titled 'Aprobación de memoria' and features three buttons: 'For' (checked), 'Against', and 'Abstain'. Below the buttons is a 'Standard proposal header' section with a 'Test write-in proposal' label and a large text input field. A legend indicates that the yellow square icon represents a 'Recomendación del directorio'. At the bottom, there is a dark blue 'Enviar voto' button. A footer note reads: 'Please enter your vote for all proposal(s) / nominee(s). Any unvoted proposal(s) / nominee(s) will be defaulted to the Board Recommendation.'



3. Luego, el voto queda registrado en la plataforma y el accionista / apoderado puede enviar una copia de su votación, a su correo electrónico:

