

TARIFAS DE SUMINISTRO ELÉCTRICO FLEXIBLES



De acuerdo a lo establecido en el artículo N° 191 de DFL N° 4 de 2006, del Ministerio de Economía, Fomento y Reconstrucción, se detellan a continuación las tarifas destinadas a usuarios residenciales que aplicará Enel Distribución Chile S.A. a los suministros sometidos a regulación de precios, a partir del 01 de mayo de 2023. Las opciones tarifarias y condiciones de aplicación son las establecidas en el Decreto N° 11T de 2016, en los Decretos N° 5T de 2018, N° 11T de 2022 y 16T de 2023, todos del Ministerio de Energía y Resolución Exenta N° 841 del 2022 y N° 898 del 2022, todas de la Comisión Nacional de Energía. * Considera Oficio Ordinario SEC N° 5669 del 26 de julio de 2019.

Table with columns for Carga en Boleta/Factura, RED, ETR, Cargo Decreto Tarifario 11T de 2016, UNIDAD, and various regional price columns (Carrilros, Cerro Navia, Colina, Conchalí, Estación Central, Huechurabá, Independencia, La Cisterna, La Florida, La Granja, La Reina, Lampa, Las Condes, Lo Barnechea, Lo Espejo, Lo Prado, Macul) for different tariff types (T1, T2, T3, T4, T5, T6) and time periods (PUNTA, DIA, NOCHE).

(*) Observación: Esta tarifa dejó de otorgarse desde el 01 de septiembre del 2017.

TIPO DE CONEXIÓN DEL CLIENTE (RED)

BT_AA: Cliente con suministro desde una red de distribución aérea en alta y baja tensión
BT_SA: Cliente con suministro desde una red de alta tensión subterránea y baja tensión aérea

TRAMO EQUIDAD TARIFARIA RESIDENCIAL (ETR)

T1: Consumo promedio año anterior menor o igual a 200 kWh
T2: Consumo promedio año anterior mayor a 200 kWh y menor o igual a 210 kWh
T3: Consumo promedio año anterior mayor a 210 kWh y menor o igual a 220 kWh
T4: Consumo promedio año anterior mayor a 220 kWh y menor o igual a 230 kWh
T5: Consumo promedio año anterior mayor a 230 kWh y menor o igual a 240 kWh
T6: Consumo promedio año anterior mayor a 240 kWh

enel THR PLUS (*)

De acuerdo a lo establecido en el artículo N° 191 de DFL N° 4 de 2006, del Ministerio de Economía, Fomento y Reconstrucción, se detallan a continuación las tarifas destinadas a usuarios residenciales que aplicará Enel Distribución Chile S.A. a los suministros sometidos a regulación de precios, a partir del 01 de mayo de 2022. Las opciones tarifarias y condiciones de aplicación son las establecidas en el Decreto N° 11T de 2016, en los Decretos N° 5T de 2018, N° 11T de 2022 y 16T de 2023, todos del Ministerio de Energía y Resolución Excmo N° 841 del 2022 y N°988 del 2022, todas de la Comisión Nacional de Energía. *Considera Opción Ordinaria SEC N°1569 del 26 de julio de 2019.

Table with columns for Cerrillos, Cerro Navia, Colina, Conchalí, Estación Central, Huechurabá, Independencia, La Cisterna, La Florida, La Granja, La Reina, Lampa, Las Condes, Lo Barnechea, Lo Espejo, Lo Prado, Macul. Rows include Carga en Boleta/Factura, Administración del servicio (1), and Cargos de Transporte.

TOTAL TARIFA BASE THR PLUS

Table with columns for Cerrillos, Cerro Navia, Colina, Conchalí, Estación Central, Huechurabá, Independencia, La Cisterna, La Florida, La Granja, La Reina, Lampa, Las Condes, Lo Barnechea, Lo Espejo, Lo Prado, Macul. Rows include BT_AA T1, BT_SA T1, BT_SS T1, BT_AA T2, BT_SA T2, BT_SS T2, BT_AA T3, BT_SA T3, BT_SS T3, BT_AA T4, BT_SA T4, BT_SS T4, BT_AA T5, BT_SA T5, BT_SS T5, BT_AA T6, BT_SA T6, BT_SS T6.

TOTAL TARIFA BASE THR PLUS

Table with columns for Cerrillos, Cerro Navia, Colina, Conchalí, Estación Central, Huechurabá, Independencia, La Cisterna, La Florida, La Granja, La Reina, Lampa, Las Condes, Lo Barnechea, Lo Espejo, Lo Prado, Macul. Rows include BT_AA T1, BT_SA T1, BT_SS T1, BT_AA T2, BT_SA T2, BT_SS T2, BT_AA T3, BT_SA T3, BT_SS T3, BT_AA T4, BT_SA T4, BT_SS T4, BT_AA T5, BT_SA T5, BT_SS T5, BT_AA T6, BT_SA T6, BT_SS T6.

TOTAL TARIFA BASE THR PLUS

Table with columns for Cerrillos, Cerro Navia, Colina, Conchalí, Estación Central, Huechurabá, Independencia, La Cisterna, La Florida, La Granja, La Reina, Lampa, Las Condes, Lo Barnechea, Lo Espejo, Lo Prado, Macul. Rows include BT_AA T1, BT_SA T1, BT_SS T1, BT_AA T2, BT_SA T2, BT_SS T2, BT_AA T3, BT_SA T3, BT_SS T3, BT_AA T4, BT_SA T4, BT_SS T4, BT_AA T5, BT_SA T5, BT_SS T5, BT_AA T6, BT_SA T6, BT_SS T6.

TOTAL TARIFA BASE THR PLUS

Table with columns for Cerrillos, Cerro Navia, Colina, Conchalí, Estación Central, Huechurabá, Independencia, La Cisterna, La Florida, La Granja, La Reina, Lampa, Las Condes, Lo Barnechea, Lo Espejo, Lo Prado, Macul. Rows include BT_AA T1, BT_SA T1, BT_SS T1, BT_AA T2, BT_SA T2, BT_SS T2, BT_AA T3, BT_SA T3, BT_SS T3, BT_AA T4, BT_SA T4, BT_SS T4, BT_AA T5, BT_SA T5, BT_SS T5, BT_AA T6, BT_SA T6, BT_SS T6.

TOTAL TARIFA BASE THR PLUS

Table with columns for Cerrillos, Cerro Navia, Colina, Conchalí, Estación Central, Huechurabá, Independencia, La Cisterna, La Florida, La Granja, La Reina, Lampa, Las Condes, Lo Barnechea, Lo Espejo, Lo Prado, Macul. Rows include BT_AA T1, BT_SA T1, BT_SS T1, BT_AA T2, BT_SA T2, BT_SS T2, BT_AA T3, BT_SA T3, BT_SS T3, BT_AA T4, BT_SA T4, BT_SS T4, BT_AA T5, BT_SA T5, BT_SS T5, BT_AA T6, BT_SA T6, BT_SS T6.

(*) Observación: Esta tarifa dejó de otorgarse desde el año 2013. TIPO DE CONEXIÓN DEL CLIENTE (RED). TRAMO EQUIDAD TARIFARIA RESIDENCIAL (ETR). T1: Consumo promedio año anterior menor o igual a 200 kWh. T2: Consumo promedio año anterior mayor a 200 kWh y menor o igual a 210 kWh. T3: Consumo promedio año anterior mayor a 210 kWh y menor o igual a 220 kWh. T4: Consumo promedio año anterior mayor a 220 kWh y menor o igual a 230 kWh. T5: Consumo promedio año anterior mayor a 230 kWh y menor o igual a 240 kWh. T6: Consumo promedio año anterior mayor a 240 kWh.



De acuerdo a lo establecido en el artículo N° 191 de DFL N° 4 de 2006, del Ministerio de Economía, Fomento y Reconstrucción, se detalla a continuación las tarifas destinadas a usuarios residenciales que aplicará Ent Distribuidora Chile S.A. a los suministrados sometidos a regulación de precios, a partir del 01 de mayo de 2023. Las opciones tarifarias y condiciones de aplicación son las establecidas en el Decreto N° 111 de 2016, en los Decretos N° 517 de 2018, N° 111 de 2022 y 16T de 2023, todos del Ministerio de Energía y Resolución Exenta N° 841 del 2022 y N° 938 del 2022, todas de la Comisión Nacional de Energía. *Considera Oficio Ordinario SEC N° 15689 del 26 de julio de 2019.

Table with columns: CARGO EN BOLETA/FACTURA, RED, ETR, CARGO DECRETARIO 11T DE 2016, UNIDAD, MAJPU, NUNOA, PEDRO AGUIRE CERDA, PEÑALOLÉN, PROVIDENCIA, PUDAHUEL, QUILICURA, QUINTA NORMAL, RECOLETA, RENCA, SAN JOAQUÍN, SAN MIGUEL, SAN RAMÓN, SANTIAGO, TITILI, VIACUARA. Rows include 'Administración del servicio (1)' and 'Cargos de Transporte'.

TOTAL TARIFA BASE THR PLUS

Table with columns: RED, ETR, MAJPU, NUNOA, PEDRO AGUIRE CERDA, PEÑALOLÉN, PROVIDENCIA, PUDAHUEL, QUILICURA, QUINTA NORMAL, RECOLETA, RENCA, SAN JOAQUÍN, SAN MIGUEL, SAN RAMÓN, SANTIAGO, TITILI, VIACUARA. Rows include 'PUNTA' and 'Horario: de lunes a viernes de 18:00 a 22:00 horas'.

TOTAL TARIFA BASE THR PLUS

Table with columns: RED, ETR, MAJPU, NUNOA, PEDRO AGUIRE CERDA, PEÑALOLÉN, PROVIDENCIA, PUDAHUEL, QUILICURA, QUINTA NORMAL, RECOLETA, RENCA, SAN JOAQUÍN, SAN MIGUEL, SAN RAMÓN, SANTIAGO, TITILI, VIACUARA. Rows include 'PUNTA' and 'Horario: de lunes a viernes de 18:00 a 22:00 horas'.

TOTAL TARIFA BASE THR PLUS

Table with columns: RED, ETR, MAJPU, NUNOA, PEDRO AGUIRE CERDA, PEÑALOLÉN, PROVIDENCIA, PUDAHUEL, QUILICURA, QUINTA NORMAL, RECOLETA, RENCA, SAN JOAQUÍN, SAN MIGUEL, SAN RAMÓN, SANTIAGO, TITILI, VIACUARA. Rows include 'DIA' and 'Horario: de lunes a viernes de 08:00 a 18:00 horas'.

TOTAL TARIFA BASE THR PLUS

Table with columns: RED, ETR, MAJPU, NUNOA, PEDRO AGUIRE CERDA, PEÑALOLÉN, PROVIDENCIA, PUDAHUEL, QUILICURA, QUINTA NORMAL, RECOLETA, RENCA, SAN JOAQUÍN, SAN MIGUEL, SAN RAMÓN, SANTIAGO, TITILI, VIACUARA. Rows include 'NOCHE' and 'Descuento de un 30% sobre precios de energía BT1'.

TIPO DE CONEXIÓN DEL CLIENTE (RED)
BT_AA: Clientes con suministro desde una red de distribución aérea en alta y baja tensión
BT_SA: Clientes con suministro desde una red de alta tensión subterránea y baja tensión aérea
BT_AS: Clientes con suministro desde una red de alta y baja tensión subterránea
BT_SS: Clientes con suministro desde una red de distribución subterránea en alta y baja tensión
TRAMO EQUIDAD TARIFARIA RESIDENCIAL (ETR)
T1: Consumo promedio año anterior menor o igual a 200 kWh
T2: Consumo promedio año anterior mayor a 200 kWh y menor o igual a 210 kWh
T3: Consumo promedio año anterior mayor a 210 kWh y menor o igual a 220 kWh
T4: Consumo promedio año anterior mayor a 220 kWh y menor o igual a 230 kWh
T5: Consumo promedio año anterior mayor a 230 kWh y menor o igual a 240 kWh
T6: Consumo promedio año anterior mayor a 240 kWh

(*) Observación: Esta tarifa dejó de otorgarse desde el año 2013



De acuerdo a lo establecido en el artículo N° 191 de DFL N° 4 de 2006, del Ministerio de Economía, Fomento y Reconstrucción, se detallan a continuación las tarifas destinadas a usuarios residenciales que aplicará ENEL Distribución Chile S.A. a los suministros sometidos a regulación de precios, a partir del 01 de mayo de 2023. Las opciones tarifarias y condiciones de aplicación son las establecidas en el Decreto N° 111 de 2016, en los Decretos N° 5T° de 2018, N°114 de 2022 y 16T de 2023, todos del Ministerio de Energía y Resolución Exenta N° 841 del 2022 y N°898 del 2022, todas de la Comisión Nacional de Energía. * Considera Opción Ordinaria SEC N°15699 del 26 de julio de 2019.


Table with columns: Cargos de Boleta/Factura, RED, ETR, Cargos de Transporte, and various regional tariffs (Cerrillos, Cerro Navia, Colina, Conchalí, Estación Central, Huechuraba, Independencia, La Cisterna, La Florida, La Granja, La Reina, Lampa, Las Condes, Lo Barnechea, Lo Espejo, Lo Prado, Maucul). Rows include monthly fixed charges, public service charges, and transport charges.

Table titled 'TOTAL TARIFA BASE THR1' showing monthly tariffs for various regions (BT_AA, BT_SA, BT_SS, BT_AA T1, BT_SA T1, BT_SS T1, etc.) across different months (T1 to T6). Includes a note for 'Periodo Verano desde 01 de octubre hasta 30 de abril' and 'Periodo Invierno desde 01 de mayo hasta 30 de Septiembre'.

Table titled 'TOTAL TARIFA BASE THR1' showing monthly tariffs for various regions (BT_AA, BT_SA, BT_SS, BT_AA T1, BT_SA T1, BT_SS T1, etc.) across different months (T1 to T6). Includes a note for 'Periodo Verano desde 01 de octubre hasta 30 de abril' and 'Periodo Invierno desde 01 de mayo hasta 30 de Septiembre'.

Table titled 'TOTAL TARIFA BASE THR1' showing monthly tariffs for various regions (BT_AA, BT_SA, BT_SS, BT_AA T1, BT_SA T1, BT_SS T1, etc.) across different months (T1 to T6). Includes a note for 'Periodo Verano desde 01 de octubre hasta 30 de abril' and 'Periodo Invierno desde 01 de mayo hasta 30 de Septiembre'.

(*) Observación: Esta tarifa dejó de otorgarse desde el año 2007. TOPO DE CONEXIÓN DEL CLIENTE (RED), TRAMO EQUIDAD TARIFARIA RESIDENCIAL (ETR), T1: Consumo promedio año anterior menor o igual a 200 kWh, T2: Consumo promedio año anterior mayor a 200 kWh y menor o igual a 210 kWh, T3: Consumo promedio año anterior mayor a 210 kWh y menor o igual a 220 kWh, T4: Consumo promedio año anterior mayor a 220 kWh y menor o igual a 230 kWh, T5: Consumo promedio año anterior mayor a 230 kWh y menor o igual a 240 kWh, T6: Consumo promedio año anterior mayor a 240 kWh.



De acuerdo a lo establecido en el artículo N° 191 de DFL N° 4 de 2016, del Ministerio de Economía, Fomento y Reconstrucción, se detallan a continuación las tarifas destinadas a usuarios residenciales que aplicará el Entel Distribución Chile S.A. a los suministros sometidos a regulación de precios, a partir del 01 de mayo de 2023. Las opciones tarifarias y condiciones de aplicación son las establecidas en el Decreto N° 111 de 2016, en los Decretos N° 5T° de 2018, N°11 de 2020 y 16T de 2023, todos del Ministerio de Energía y Resolución Exenta N° 841 del 2022 y N°898 del 2022, todas de la Comisión Nacional de Energía. * Considera Oficio Ordinario SEC N°15699 del 26 de julio de 2019.

Table with columns for CARGO EN BOLETA/FACTURA, RED, ETR, CARGO DECRETO TARIFARIO 11T DE 2016, UNIDAD, and various regional price columns (Majú, Maipo, etc.) for different services like 'CARGO POR USO DE SISTEMA DE TRANSMISIÓN' and 'TRANSPORTE DE ELECTRICIDAD (2)'.

Table titled 'TOTAL TARIFA BASE THR1' showing monthly prices for various services (BT_AA, BT_SA, BT_SS) across different months (Majú, Maipo, etc.) and specific periods like 'PUNTA' and 'DIA'.

Table titled 'TOTAL TARIFA BASE THR2' showing monthly prices for various services (BT_AA, BT_SA, BT_SS) across different months (Majú, Maipo, etc.) and specific periods like 'DIA' and 'NOCHES'.

Table titled 'TOTAL TARIFA BASE THR3' showing monthly prices for various services (BT_AA, BT_SA, BT_SS) across different months (Majú, Maipo, etc.) and specific periods like 'NOCHES'.

(*) Observación: Esta tarifa dejó de otorgarse desde el año 2007

TIPO DE CONEXIÓN DEL CLIENTE (RED)
BT_AA: Clientes con suministro desde una red de distribución aérea en alta y baja tensión
BT_SA: Clientes con suministro desde una red de alta tensión subterránea y baja tensión aérea
BT_SS: Clientes con suministro desde una red de alta tensión aérea y baja tensión subterránea

TRAMO EQUIDAD TARIFARIA RESIDENCIAL (ETR)
T1: Consumo promedio año anterior menor o igual a 200 kWh
T2: Consumo promedio año anterior mayor a 200 kWh y menor o igual a 210 kWh
T3: Consumo promedio año anterior mayor a 210 kWh y menor o igual a 220 kWh
T4: Consumo promedio año anterior mayor a 220 kWh y menor o igual a 230 kWh
T5: Consumo promedio año anterior mayor a 230 kWh y menor o igual a 240 kWh
T6: Consumo promedio año anterior mayor a 240 kWh



De acuerdo a lo establecido en el artículo N° 191 de DFL N° 4 de 2006, del Ministerio de Economía, Fomento y Reconstrucción, se detallan a continuación las tarifas destinadas a usuarios residenciales que aplicará ENI Distribución Chile S.A. a los suministros sometidos a regulación de precios, a partir del 01 de mayo de 2023. Las opciones tarifarias y condiciones de aplicación son las establecidas en el Decreto N° 11T de 2016, en los Decretos N° 5T de 2018, N° 11T de 2022 y 16T de 2023, todos del Ministerio de Energía y Resolución Exenta N° 841 del 2022 y N°988 del 2022, todas de la Comisión Nacional de Energía. *Considera Opción Ordinaria SEC N°1569 del 26 de julio de 2019.

Table with columns: Cargo en Boleta/Factura, RED, ETR, Cargo Decreto Tarifario 11T de 2016, UNIDAD, Cerrillos, Cerro Navia, Colina, Conchalí, Estación Central, Huechuraba, Independencia, La Cisterna, La Florida, La Granja, La Reina, Lampa, Las Condes, La Barnechea, Lo Espejo, Lo Prado, Macul. Includes rows for Administration del servicio (1) and Cargos de Transporte.

Table titled 'TOTAL TARIFA BASE THR2' showing monthly rates for various regions (Cerrillos, Cerro Navia, Colina, Conchalí, Estación Central, Huechuraba, Independencia, La Cisterna, La Florida, La Granja, La Reina, Lampa, Las Condes, La Barnechea, Lo Espejo, Lo Prado, Macul) for different months (T1 to T6) and services (BT_AA, BT_SA, BT_SS).


Table titled 'TOTAL TARIFA BASE THR2' showing monthly rates for various regions (Cerrillos, Cerro Navia, Colina, Conchalí, Estación Central, Huechuraba, Independencia, La Cisterna, La Florida, La Granja, La Reina, Lampa, Las Condes, La Barnechea, Lo Espejo, Lo Prado, Macul) for different months (T1 to T6) and services (BT_AA, BT_SA, BT_SS) during the summer period.

Table titled 'TOTAL TARIFA BASE THR2' showing monthly rates for various regions (Cerrillos, Cerro Navia, Colina, Conchalí, Estación Central, Huechuraba, Independencia, La Cisterna, La Florida, La Granja, La Reina, Lampa, Las Condes, La Barnechea, Lo Espejo, Lo Prado, Macul) for different months (T1 to T6) and services (BT_AA, BT_SA, BT_SS) during the winter period.

Table titled 'TOTAL TARIFA BASE THR2' showing monthly rates for various regions (Cerrillos, Cerro Navia, Colina, Conchalí, Estación Central, Huechuraba, Independencia, La Cisterna, La Florida, La Granja, La Reina, Lampa, Las Condes, La Barnechea, Lo Espejo, Lo Prado, Macul) for different months (T1 to T6) and services (BT_AA, BT_SA, BT_SS) during the day period.

Table titled 'TOTAL TARIFA BASE THR2' showing monthly rates for various regions (Cerrillos, Cerro Navia, Colina, Conchalí, Estación Central, Huechuraba, Independencia, La Cisterna, La Florida, La Granja, La Reina, Lampa, Las Condes, La Barnechea, Lo Espejo, Lo Prado, Macul) for different months (T1 to T6) and services (BT_AA, BT_SA, BT_SS) during the night period.

(*) Observación: Esta tarifa dejó de otorgarse desde el año 2005. TIPO DE CONEXIÓN DEL CLIENTE (RED), TRAMO EQUIDAD TARIFARIA RESIDENCIAL (ETR), T1: Consumo promedio año anterior menor o igual a 200 kWh, T2: Consumo promedio año anterior mayor a 200 kWh y menor o igual a 210 kWh, T3: Consumo promedio año anterior mayor a 210 kWh y menor o igual a 220 kWh, T4: Consumo promedio año anterior mayor a 220 kWh y menor o igual a 230 kWh, T5: Consumo promedio año anterior mayor a 230 kWh y menor o igual a 240 kWh, T6: Consumo promedio año anterior mayor a 240 kWh.



De acuerdo a lo establecido en el artículo N° 191 de DFL N° 4 de 2006, del Ministerio de Economía, Fomento y Reconstrucción, se detallan a continuación las tarifas destinadas a usuarios residenciales que aplicará ENL Distribución Chile S.A. a los suministros sometidos a regulación de precios, a partir del 01 de mayo de 2022. Las opciones tarifarias y condiciones de aplicación son las establecidas en el Decreto N° 11T de 2016, en los Decretos N° 5T de 2018, N° 11T de 2022 y 16T de 2023, todos del Ministerio de Energía y Resolución Exenta N° 841 del 2022 y N°988 del 2022, todas de la Comisión Nacional de Energía. *Considera Oficio Ordinario SEC N°15689 del 26 de julio de 2019.

Table with columns: CARGO EN BOLETA/FACTURA, RED, ETR, CARGO DESCRIPTIVO, UNIDAD, and 24 regional price columns (Maipo, Nunoa, Pedro Aguirre Cerda, Peñalolén, Providencia, Pudahuel, Quilicura, Quinta Normal, Recoleta, Renca, San Joaquín, San Miguel, San Ramón, Santiago, Tihiti, Vitacura).

Table for 'TOTAL TARIFA BASE THR2' showing monthly prices for various services like 'Transporte de electricidad (2)', 'PUNTA', and 'Horario de 16:00 a 22:00 horas' across 24 regions.


Table for 'TOTAL TARIFA BASE THR2' showing monthly prices for 'PUNTA' and 'Horario de 00:00 a 19:00 horas' across 24 regions.

Table for 'TOTAL TARIFA BASE THR2' showing monthly prices for 'DIA' and 'Horario de 08:00 a 18:00 horas' across 24 regions.

Table for 'TOTAL TARIFA BASE THR2' showing monthly prices for 'NOCHE' and 'Descuento de un 30% sobre precios de energía BT1' across 24 regions.

Table for 'TOTAL TARIFA BASE THR2' showing monthly prices for 'TRAMO EQUIDAD TARIFARIA RESIDENCIAL (ETR)' across 24 regions.

(*) Observación: Esta tarifa dejó de otorgarse desde el año 2005.
TPO DE CONEXIÓN DEL CLIENTE (RED)
BT_AA: Clientes con suministro desde una red de distribución aérea en alta y baja tensión
BT_SA: Clientes con suministro desde una red de alta tensión subterránea y baja tensión aérea
BT_AS: Clientes con suministro desde una red de alta y baja tensión subterránea
BT_SS: Clientes con suministro desde una red de distribución subterránea en alta y baja tensión



De acuerdo a lo establecido en el artículo N° 191 de DFL N° 4 de 2006, del Ministerio de Economía, Fomento y Reconstrucción, se detallan a continuación las tarifas destinadas a usuarios residenciales que aplicará Entel Distribución Chile S.A. a los suministros sometidos a regulación de precios, a partir del 01 de mayo de 2023. Las opciones tarifarias y condiciones de aplicación son las establecidas en el Decreto N° 11T de 2016, en los Decretos N° 5T* de 2018, N°11T de 2022 y 16T de 2023, todos del Ministerio de Energía y Resolución Exenta N° 841 del 2022 y N°898 del 2022, todas de la Comisión Nacional de Energía. * Considera Oficio Ordinario SEC N°15699 del 26 de julio de 2019.

Table with columns: Cargos de Boleta/Factura, RED, ETR, Cargos de Transporte, and various regional tariffs (Cerrillos, Carro Navía, Colina, Conchalí, Estación Central, Huechurabá, Independencia, La Cisterna, La Florida, La Granja, La Reina, Lampa, Las Condes, La Barnechea, Lo Espejo, Lo Prado, Maucul). Rows include monthly fixed charges, public service charges, and transport charges.

Table titled 'TOTAL TARIFA BASE THR3' showing monthly tariffs for different regions (BT_AA, BT_SA, BT_SS) and time periods (PUNTA, Periodo Invierno, Periodo Verano, Recargo de un 30% sobre Precio de Energía BT1). Columns list various regions and their corresponding tariff values.

Table titled 'TOTAL TARIFA BASE THR3' showing monthly tariffs for different regions (BT_AA, BT_SA, BT_SS) and time periods (DIA, Periodo Verano, Periodo Invierno, Horario de 08:00 a 19:00 horas, Horario de 08:00 a 19:00 horas - Precio de Energía BT1). Columns list various regions and their corresponding tariff values.

Table titled 'TOTAL TARIFA BASE THR3' showing monthly tariffs for different regions (BT_AA, BT_SA, BT_SS) and time periods (NOCHE, Todo el año de 22:00 a 08:00 horas - Descuento de un 30% sobre precios de energía BT1). Columns list various regions and their corresponding tariff values.

(*) Observación: Esta tarifa dejó de otorgarse desde el año 2007

TIPO DE CONEXIÓN DEL CLIENTE (RED)

- BT_AA: Clientes con suministro desde una red de distribución aérea en alta y baja tensión
BT_SA: Clientes con suministro desde una red de alta tensión subterránea y baja tensión aérea
BT_SS: Clientes con suministro desde una red de alta tensión aérea y baja tensión subterránea

TRAMO EQUIDAD TARIFARIA RESIDENCIAL (ETR)

- T1: Consumo promedio año anterior menor o igual a 200 kWh
T2: Consumo promedio año anterior mayor a 200 kWh y menor o igual a 210 kWh
T3: Consumo promedio año anterior mayor a 210 kWh y menor o igual a 220 kWh
T4: Consumo promedio año anterior mayor a 220 kWh y menor o igual a 230 kWh
T5: Consumo promedio año anterior mayor a 230 kWh y menor o igual a 240 kWh
T6: Consumo promedio año anterior mayor a 240 kWh

CARGO en Boleta/Factura	RED	ETR	CARGO Decreto Tarifario 11T de 2016	UNIDAD	Maipú		Ñuñoa		Pedro Aguirre Cerda		Peñalolén		Providencia		Pudahuel		Quilicura		Quinta Normal		Recoleta		Renca		San Joaquín		San Miguel		San Ramón		Santiago		Tiltil		Vitacura			
					\$ Neto	\$ IVA	\$ Neto	\$ IVA	\$ Neto	\$ IVA	\$ Neto	\$ IVA	\$ Neto	\$ IVA	\$ Neto	\$ IVA	\$ Neto	\$ IVA	\$ Neto	\$ IVA	\$ Neto	\$ IVA	\$ Neto	\$ IVA	\$ Neto	\$ IVA	\$ Neto	\$ IVA	\$ Neto	\$ IVA	\$ Neto	\$ IVA	\$ Neto	\$ IVA	\$ Neto	\$ IVA	\$ Neto	\$ IVA
Administración del servicio (1)	BT_AA	No Aplica	Cargo fijo mensual	(\$/mes)	575,403	684.730	575,403	684.730	575,403	684.730	575,403	684.730	575,403	684.730	575,403	684.730	575,403	684.730	575,403	684.730	575,403	684.730	575,403	684.730	575,403	684.730	575,403	684.730	575,403	684.730	575,403	684.730	575,403	684.730	575,403	684.730	575,403	684.730
	BT_SA	No Aplica	Cargo por servicio público	(\$/Wh)	0,701	-	0,701	-	0,701	-	0,701	-	0,701	-	0,701	-	0,701	-	0,701	-	0,701	-	0,701	-	0,701	-	0,701	-	0,701	-	0,701	-	0,701	-	0,701	-	0,701	-
Cargos de Transporte	BT_AA	No Aplica	Cargo por uso de sistema de transmisión	(\$/kWh)	7,718	9.184	7,718	9.184	7,718	9.184	7,718	9.184	7,718	9.184	7,718	9.184	7,718	9.184	7,718	9.184	7,718	9.184	7,718	9.184	7,718	9.184	7,718	9.184	7,718	9.184	7,718	9.184	7,718	9.184	7,718	9.184	7,718	9.184
	BT_SA	No Aplica	Cargo transmisión nacional interconexión	(\$/kWh)	0,000	0,000	0,000	0,000	0,000	0,000	0,000	0,000	0,000	0,000	0,000	0,000	0,000	0,000	0,000	0,000	0,000	0,000	0,000	0,000	0,000	0,000	0,000	0,000	0,000	0,000	0,000	0,000	0,000	0,000	0,000	0,000	0,000	
	BT_SA	No Aplica	Cargo transmisión zonal sistema C	(\$/kWh)	0,000	0,000	0,000	0,000	0,000	0,000	0,000	0,000	0,000	0,000	0,000	0,000	0,000	0,000	0,000	0,000	0,000	0,000	0,000	0,000	0,000	0,000	0,000	0,000	0,000	0,000	0,000	0,000	0,000	0,000	0,000	0,000	0,000	
	BT_SA	No Aplica	Cargo transmisión zonal sistema D	(\$/kWh)	5,182	6.167	5,182	6.167	5,182	6.167	5,182	6.167	5,182	6.167	5,182	6.167	5,182	6.167	5,182	6.167	5,182	6.167	5,182	6.167	5,182	6.167	5,182	6.167	5,182	6.167	5,182	6.167	5,182	6.167	5,182	6.167	5,182	6.167
	BT_SA	No Aplica	Cargo transmisión dedicado	(\$/kWh)	0,000	0,000	0,000	0,000	0,000	0,000	0,000	0,000	0,000	0,000	0,000	0,000	0,000	0,000	0,000	0,000	0,000	0,000	0,000	0,000	0,000	0,000	0,000	0,000	0,000	0,000	0,000	0,000	0,000	0,000	0,000	0,000	0,000	
	BT_SA	No Aplica	Transporte de electricidad (2)	(\$/kWh)	12,900	15.351	12,900	15.351	12,900	15.351	12,900	15.351	12,900	15.351	12,900	15.351	12,900	15.351	12,900	15.351	12,900	15.351	12,900	15.351	12,900	15.351	12,900	15.351	12,900	15.351	12,900	15.351	12,900	15.351	12,900	15.351	12,900	15.351

CARGO en Boleta/Factura	RED	ETR	CARGO Decreto Tarifario 11T de 2016	UNIDAD	Maipú		Ñuñoa		Pedro Aguirre Cerda		Peñalolén		Providencia		Pudahuel		Quilicura		Quinta Normal		Recoleta		Renca		San Joaquín		San Miguel		San Ramón		Santiago		Tiltil		Vitacura			
					\$ Neto	\$ IVA	\$ Neto	\$ IVA	\$ Neto	\$ IVA	\$ Neto	\$ IVA	\$ Neto	\$ IVA	\$ Neto	\$ IVA	\$ Neto	\$ IVA	\$ Neto	\$ IVA	\$ Neto	\$ IVA	\$ Neto	\$ IVA	\$ Neto	\$ IVA	\$ Neto	\$ IVA	\$ Neto	\$ IVA	\$ Neto	\$ IVA	\$ Neto	\$ IVA	\$ Neto	\$ IVA	\$ Neto	\$ IVA
Administración del servicio (1)	BT_AA	No Aplica	Cargo fijo mensual	(\$/mes)	575,403	684.730	575,403	684.730	575,403	684.730	575,403	684.730	575,403	684.730	575,403	684.730	575,403	684.730	575,403	684.730	575,403	684.730	575,403	684.730	575,403	684.730	575,403	684.730	575,403	684.730	575,403	684.730	575,403	684.730	575,403	684.730	575,403	684.730
	BT_SA	No Aplica	Cargo por servicio público	(\$/Wh)	0,701	-	0,701	-	0,701	-	0,701	-	0,701	-	0,701	-	0,701	-	0,701	-	0,701	-	0,701	-	0,701	-	0,701	-	0,701	-	0,701	-	0,701	-	0,701	-	0,701	-
Cargos de Transporte	BT_AA	No Aplica	Cargo por uso de sistema de transmisión	(\$/kWh)	7,718	9.184	7,718	9.184	7,718	9.184	7,718	9.184	7,718	9.184	7,718	9.184	7,718	9.184	7,718	9.184	7,718	9.184	7,718	9.184	7,718	9.184	7,718	9.184	7,718	9.184	7,718	9.184	7,718	9.184	7,718	9.184	7,718	9.184
	BT_SA	No Aplica	Cargo transmisión nacional interconexión	(\$/kWh)	0,000	0,000	0,000	0,000	0,000	0,000	0,000	0,000	0,000	0,000	0,000	0,000	0,000	0,000	0,000	0,000	0,000	0,000	0,000	0,000	0,000	0,000	0,000	0,000	0,000	0,000	0,000	0,000	0,000	0,000	0,000	0,000	0,000	
	BT_SA	No Aplica	Cargo transmisión zonal sistema C	(\$/kWh)	0,000	0,000	0,000	0,000	0,000	0,000	0,000	0,000	0,000	0,000	0,000	0,000	0,000	0,000	0,000	0,000	0,000	0,000	0,000	0,000	0,000	0,000	0,000	0,000	0,000	0,000	0,000	0,000	0,000	0,000	0,000	0,000	0,000	
	BT_SA	No Aplica	Cargo transmisión zonal sistema D	(\$/kWh)	5,182	6.167	5,182	6.167	5,182	6.167	5,182	6.167	5,182	6.167	5,182	6.167	5,182	6.167	5,182	6.167	5,182	6.167	5,182	6.167	5,182	6.167	5,182	6.167	5,182	6.167	5,182	6.167	5,182	6.167	5,182	6.167	5,182	6.167
	BT_SA	No Aplica	Cargo transmisión dedicado	(\$/kWh)	0,000	0,000	0,000	0,000	0,000	0,000	0,000	0,000	0,000	0,000	0,000	0,000	0,000	0,000	0,000	0,000	0,000	0,000	0,000	0,000	0,000	0,000	0,000	0,000	0,000	0,000	0,000	0,000	0,000	0,000	0,000	0,000	0,000	
	BT_SA	No Aplica	Transporte de electricidad (2)	(\$/kWh)	12,900	15.351	12,900	15.351	12,900	15.351	12,900	15.351	12,900	15.351	12,900	15.351	12,900	15.351	12,900	15.351	12,900	15.351	12,900	15.351	12,900	15.351	12,900	15.351	12,900	15.351	12,900	15.351	12,900	15.351	12,900	15.351	12,900	15.351

CARGO en Boleta/Factura	RED	ETR	CARGO Decreto Tarifario 11T de 2016	UNIDAD	Maipú		Ñuñoa		Pedro Aguirre Cerda		Peñalolén		Providencia		Pudahuel		Quilicura		Quinta Normal		Recoleta		Renca		San Joaquín		San Miguel		San Ramón		Santiago		Tiltil		Vitacura			
					\$ Neto	\$ IVA	\$ Neto	\$ IVA	\$ Neto	\$ IVA	\$ Neto	\$ IVA	\$ Neto	\$ IVA	\$ Neto	\$ IVA	\$ Neto	\$ IVA	\$ Neto	\$ IVA	\$ Neto	\$ IVA	\$ Neto	\$ IVA	\$ Neto	\$ IVA	\$ Neto	\$ IVA	\$ Neto	\$ IVA	\$ Neto	\$ IVA	\$ Neto	\$ IVA	\$ Neto	\$ IVA	\$ Neto	\$ IVA
Administración del servicio (1)	BT_AA	No Aplica	Cargo fijo mensual	(\$/mes)	575,403	684.730	575,403	684.730	575,403	684.730	575,403	684.730	575,403	684.730	575,403	684.730	575,403	684.730	575,403	684.730	575,403	684.730	575,403	684.730	575,403	684.730	575,403	684.730	575,403	684.730	575,403	684.730	575,403	684.730	575,403	684.730	575,403	684.730
	BT_SA	No Aplica	Cargo por servicio público	(\$/Wh)	0,701	-	0,701	-	0,701	-	0,701	-	0,701	-	0,701	-	0,701	-	0,701	-	0,701	-	0,701	-	0,701	-	0,701	-	0,701	-	0,701	-	0,701	-	0,701	-	0,701	-
Cargos de Transporte	BT_AA	No Aplica	Cargo por uso de sistema de transmisión	(\$/kWh)	7,718	9.184	7,718	9.184	7,718	9.184	7,718	9.184	7,718	9.184	7,718	9.184	7,718	9.184	7,718	9.184	7,718	9.184	7,718	9.184	7,718	9.184	7,718	9.184	7,718	9.184	7,718	9.184	7,718	9.184	7,718	9.184	7,718	9.184
	BT_SA	No Aplica	Cargo transmisión nacional interconexión	(\$/kWh)	0,000	0,000	0,000	0,000	0,000	0,000	0,000	0,000	0,000	0,000	0,000	0,000	0,000	0,000	0,000	0,000	0,000	0,000	0,000	0,000	0,000	0,000	0,000	0,000	0,000	0,000	0,000	0,000	0,000	0,000	0,000	0,000	0,000	
	BT_SA	No Aplica	Cargo transmisión zonal sistema C	(\$/kWh)	0,000	0,000	0,000	0,000	0,000	0,000	0,000	0,000	0,000	0,000	0,000	0,000	0,000	0,000	0,000	0,000	0,000	0,000	0,000	0,000	0,000	0,000	0,000	0,000	0,000	0,000	0,000	0,000	0,000	0,000	0,000	0,000	0,000	
	BT_SA	No Aplica	Cargo transmisión zonal sistema D	(\$/kWh)	5,182	6.167	5,182	6.167	5,182	6.167	5,182	6.167	5,182	6.167	5,182	6.167	5,182	6.167	5,182	6.167	5,182	6.167	5,182	6.167	5,182	6.167	5,182	6.167	5,182	6.167	5,182	6.167	5,182	6.167	5,182	6.167	5,182	6.167
	BT_SA	No Aplica	Cargo transmisión dedicado	(\$/kWh)	0,000	0,000	0,000	0,000	0,000	0,000	0,000	0,000	0,000	0,000	0,000	0,000	0,000	0,000	0,000	0,000	0,000	0,000	0,000	0,000	0,000	0,000	0,000	0,000	0,000	0,000	0,000	0,000	0,000	0,000	0,000	0,000	0,000	
	BT_SA	No Aplica	Transporte de electricidad (2)	(\$/kWh)	12,900	15.351	12,900	15.351	12,900	15.351	12,900	15.351	12,900	15.351	12,900	15.351	12,900	15.351	12,900	15.351	12,900	15.351	12,900	15.351	12,900	15.351	12,900	15.351	12,900	15.351	12,900	15.351	12,900	15.351	12,900	15.351	12,900	15.351

CARGO en Boleta/Factura	RED	ETR	CARGO Decreto Tarifario 11T de 2016	UNIDAD	Maipú		Ñuñoa		Pedro Aguirre Cerda		Peñalolén		Providencia		Pudahuel		Quilicura		Quinta Normal</	
-------------------------	-----	-----	-------------------------------------	--------	-------	--	-------	--	---------------------	--	-----------	--	-------------	--	----------	--	-----------	--	-----------------	--

